



LEI ORDINÁRIA Nº 1.410, DE 08 DE DEZEMBRO DE 2021.

AUTOR: PODER EXECUTIVO.

SÚMULA: DISPÕE SOBRE O PLANO PLURIANUAL – PPA DO MUNICÍPIO DE TAPURAH PARA O PERÍODO DE 2022 A 2025, E DÁ OUTRAS PROVIDÊNCIAS.

O Prefeito Municipal de Tapurah, Estado de Mato Grosso, no uso de suas atribuições legais, faz saber que o plenário da Câmara Municipal de Vereadores aprovou e ele sanciona o PLANO PLURIANUAL 2022-2025:

Art. 1º. Esta lei institui o Plano Plurianual para o quadriênio 2022/2025 em cumprimento ao que dispõe a Lei Orgânica Municipal, combinado com o disposto no Art.165, § 1º, da Constituição Federal, que estabelece as diretrizes, objetivos e metas da administração municipal para as despesas de capital, outras delas decorrentes e para as relativas aos programas de duração continuada, na forma dos Anexos I a VII.

Parágrafo único. Os valores constantes do Plano Plurianual 2022/2025 são referenciais, estimados com base nos preços médios de 2021 e não se constituirão em limites à programação das despesas anuais, expressas nas Leis Orçamentárias e seus respectivos créditos adicionais.

Art. 2º. A Lei de Diretrizes Orçamentárias e os Orçamentos Anuais serão elaborados em compatibilidade com os objetivos, diretrizes e metas dos programas constantes do presente plano, e observará as normas estabelecidas na Constituição Federal, na Lei Orgânica Municipal, na Lei Complementar Federal nº 101, de 4 de maio de 2000 e demais leis que disciplinam a matéria.

Art. 3º. A Lei de Diretrizes Orçamentárias de cada exercício financeiro estabelecerá as metas e prioridades da Administração Pública Municipal para o exercício seguinte, o Anexo de Metas Fiscais e o Anexo de Riscos Fiscais.

Art. 4º. A Lei de Diretrizes Orçamentárias definirá a estrutura, organização e as normas para a elaboração e execução do orçamento anual, disporá sobre as alterações na legislação tributária, conterà disposições sobre a administração da



dívida pública, estabelecerá a política de pessoal relacionada aos planos de cargos e salários, reenquadramento de pessoal, reajuste salarial, bem como da alteração da estrutura administrativa, do aumento do número de vagas no quadro funcional da administração direta, a realização de concursos ou processos seletivos públicos, e demais exigências da Lei Complementar nº 101/2000.

Parágrafo Único. A expansão ou aperfeiçoamento de ação governamental que acarrete aumento da despesa observará obrigatoriamente, a Margem de Expansão das Despesas Obrigatórias de Caráter Continuado, de acordo com o demonstrativo integrante do Anexo de Metas Fiscais, da LDO Anual.

Art. 5º. Serão considerados na Lei de Diretrizes Orçamentárias e nas Leis Orçamentárias Anuais os efeitos de alterações na legislação tributária, atos decorrentes de concessões e ou reduções de isenções fiscais, revisões de alíquotas dos tributos de competência do Município e os resultados decorrentes do aperfeiçoamento do sistema de controle e cobrança de tributos e da dívida ativa.

Art. 6º. A exclusão ou alteração de programas constantes desta lei, bem como a inclusão de novos programas serão propostos pelo Poder Executivo, através de Projeto de Lei específico.

Parágrafo único. No caso de inclusão de novo programa, o projeto de lei deverá estabelecer a completa identificação, mencionando o nome de Programa, o seu objetivo, indicadores e público-alvo.

Art. 7º. A inclusão, exclusão ou alteração de ações orçamentárias, no Plano Plurianual, poderá ocorrer por intermédio da lei orçamentária anual ou de seus créditos adicionais, apropriando-se ao respectivo programa, as modificações consequentes.

Parágrafo Único. De acordo com o disposto no caput, fica o Poder Executivo autorizado a adequar as metas das ações orçamentárias para compatibilizá-las com as alterações de valor ou com outras modificações efetivadas na lei orçamentária anual.

Art. 8º. Fica o Poder Executivo autorizado a alterar, incluir ou excluir produtos e respectivas metas das ações do Plano Plurianual, desde que estas modificações contribuam para a realização do objetivo do Programa, através de Lei específica.



TAPURAH

PREFEITURA

Art. 9º. Os programas integrantes do presente Plano Plurianual serão monitorados e avaliados, devendo ser elaborado o Relatório de Avaliação Anualmente.

§ 1º. Para atendimento ao disposto neste artigo, o Poder Executivo instituirá o Sistema de Monitoramento e Avaliação, sob a coordenação da Unidade de Controle Interno, a quem caberá definir as diretrizes e orientações técnicas para a avaliação.

Art. 10. Esta lei entrará em vigor na data de sua publicação, revogadas as disposições em contrário.

Gabinete do Prefeito Municipal de Tapurah, Estado de Mato Grosso, 08 de dezembro de 2021.



CARLOS ALBERTO CAPELETTI
Prefeito Municipal



TAPURAH

PREFEITURA

EQUIPE DE GOVERNO

Carlos Alberto Capeletti
Prefeito Municipal

Odair Cesar Nunes
Vice-Prefeito

Algacir Augusto Cavazzini
Secretário Municipal de Meio Ambiente
Desenvolvimento Obras e
Serviços Públicos

Izaida Altoé
Secretária Municipal de Saúde

Nadia Terezinha Guzatti Bender
Secretária Municipal de Educação Esportes
Lazer e Cultura

Odair Cesar Nunes
Secretário de Administração, Finanças e
Planejamento

Talita Maysa Nassinger Capeletti
Secretária Municipal de Assistência Social

CÂMARA MUNICIPAL

Elizeu Francisco de Oliveira
Presidente

Leandro Frizzo
Vice-Presidente

Aelton Antônio Figueiredo
Vereador

Cleomar Eterno de Campos
Vereador

Daise Martins de Souza
Vereadora

Diego Rafael Grendene
Vereador

Elder Gobbi
Vereador

Jonathan Ramos Medeiros
Vereador

Márcio Araújo de Macedo
Vereador

EQUIPE EXECUTORA

Cleyton Duda Macedo
Diretor de Planejamento Estratégico

Cláudio Benício da Silva Brito
Contador

Paulo Gawski
Controlador Interno

Nivaldo Almeida Queiroz
Assessoria Técnica



APRESENTAÇÃO

O Plano Plurianual - PPA é um dos instrumentos de planejamento financeiro da área pública previstos no artigo 165, § 1º da Constituição Federal de 1988, bem como no artigo 112, da Lei Orgânica do Município de Tapurah. Este instrumento estabelece os programas do Governo Municipal, neste caso para o período de 2018-2021, detalhando no Anexo seus respectivos objetivos, indicadores, custos e metas para as despesas de Capital, bem como para as relativas aos programas de duração continuada.

Seguindo as orientações constitucionais, o PPA visa ainda, orientar as proposições das diretrizes orçamentárias e disciplinar as leis orçamentárias anuais, formando com elas um projeto harmônico.

Por isso, o Plano tendo como matriz o Plano de Metas do governo, está estruturado em 4 (quatro) diretrizes cujos temas guardam correspondência com as prioridades do Governo e com estratégias de ação a que se sujeitarão todos os programas da administração pública municipal durante os próximos 4 (quatro) anos. As quatro diretrizes do Plano Plurianual são:

- Desenvolvimento Humano;
- Desenvolvimento Sustentável;
- Desenvolvimento Econômico;
- Estrutura Governamental.

Para entender estas diretrizes, considere-se que a população de Tapurah estimada pelo IBGE é de 14.046 (dez mil e quarenta e seis) habitantes, e que a proposta aqui apresentada visa estruturar um desenvolvimento sólido, perene e irreversível do município, a partir de um governo voltado para as pessoas e para o futuro, tendo como prioridade o compromisso com o desenvolvimento humano, sustentável e econômico.

A partir de ações planejadas, as previsões do PPA visam fomentar o desenvolvimento em conjunto com as demais ações dos órgãos federativos na busca pelo bem estar social da população.

O PPA se constitui, assim, numa ferramenta de gestão, que servirá também para medir a eficiência e competitividade do Município, e dar transparência as ações que



têm por objetivo buscar o desenvolvimento humano e social da nossa população, com a elevação do padrão de vida, traduzido na melhoria das condições de trabalho, moradia, saúde, educação e segurança.

Política Econômica Municipal

Iniciamos pela política econômica municipal, que é a base de sustentação dos programas a serem desenvolvidos. Nos próximos quatro anos estão previstas diversas ações Inter setoriais com foco no crescimento econômico e melhoria da qualidade de vida, destacam-se: orientação de investidores, estímulo ao empreendedorismo na cidade, criação de condições de competitividade para as empresas, e com isso, aumento da oferta de empregos, e geração de riquezas, buscando assim uma taxa de desenvolvimento superior à média nacional, e equiparando-se a taxa de desenvolvimento das demais cidades da região norte do Estado.

Para as finanças municipais o foco é o aumento das receitas próprias, criando condição para elevação de geração própria de caixa, e com isso aumentar a capacidade de suportar as tensões de crises financeiras mundiais e nacionais, buscando assim maior independência em relação aos repasses de verbas federais e estaduais, tais como o FPM e ICMS;

Avaliação Primeiro ano de Gestão

Diante do cenário atual da economia nacional, sentimos nesse início de mandato uma grande dificuldade observando a escassez de produtos no mercado interno o que provocou um considerável aumento nos preços, quando comparado aos exercícios anteriores (Gráficos 1, 2 e 3), entretanto pode-se dizer o oposto referente a arrecadação, a qual vem crescendo constantemente devido a inflação gerada pela escassez de produtos no mercado global. Podemos dizer que os fatores de maior relevância vêm em detrimento à crise de saúde pública vivida em decorrência pandemia do novo coronavírus.



Evolução da Arrecadação da Administração Direta

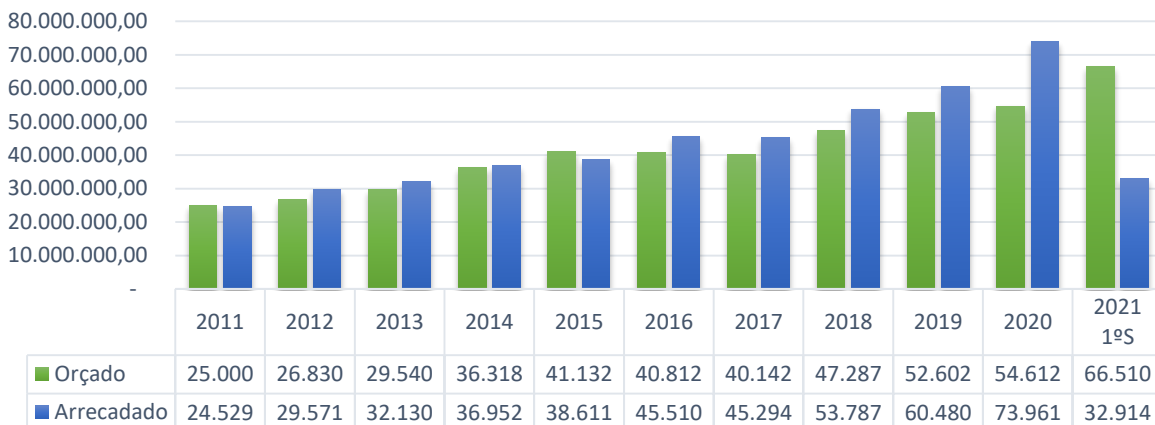


Gráfico 1

Evolução Percentual da Arrecadação

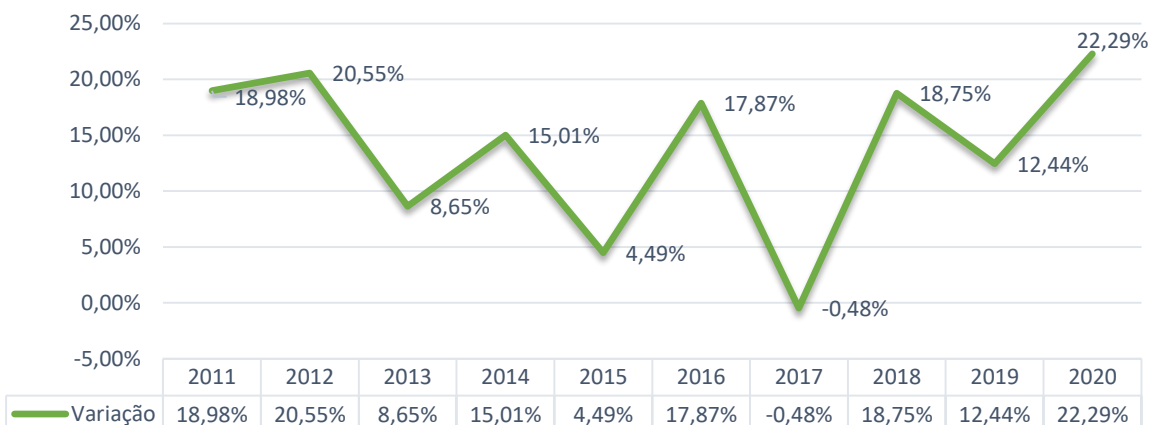


Gráfico 2

Arrecadação 2020 x 2021

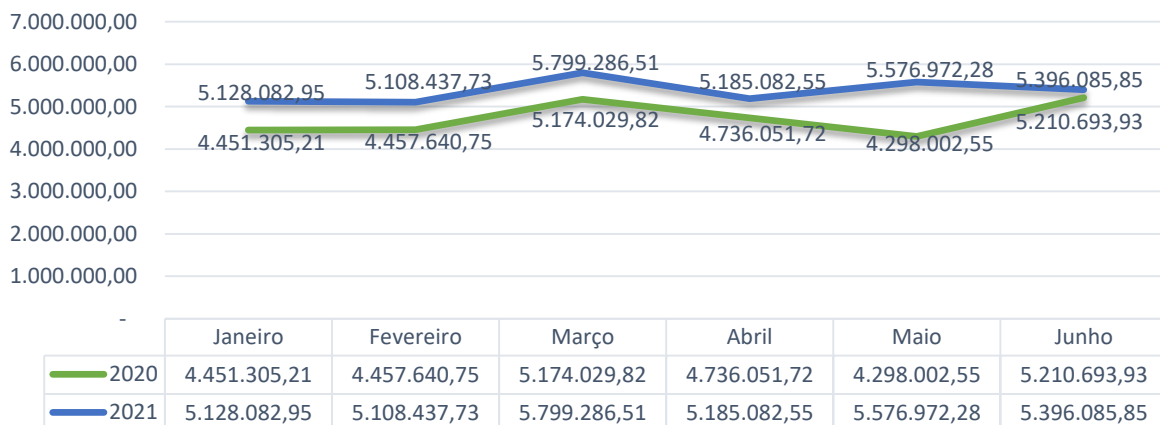


Gráfico 3



Em nosso município identificamos um crescimento de receita decorrente da inflação gerada pela pandemia do novo coronavírus. Assim vimos um aumento no repasse da Cota Parte de ICMS em comparação a 2020 (Gráfico 4). Podendo concluir que mesmo em crise e de forma cautelosa nossos comerciantes mantiveram uma boa movimentação financeira.

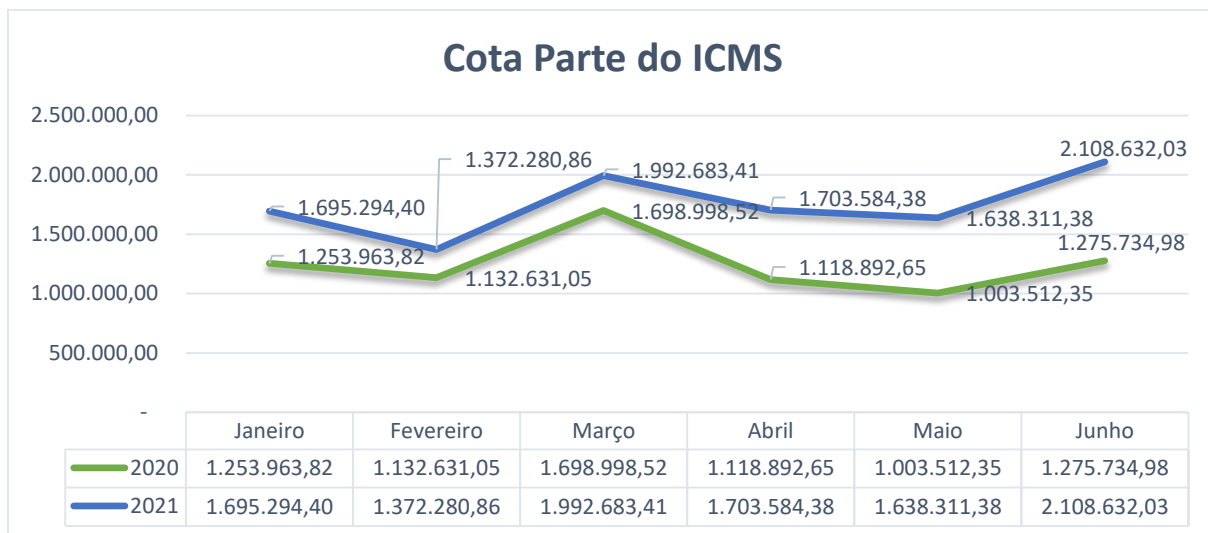


Gráfico 4

Diante dos mesmos fatos no mesmo período em relação a 2020 tivemos também um aumento nas receitas de ISSQN (Imposto Sobre Serviços de Qualquer Natureza) (Gráfico 5) e ISSQN Simples Nacional (Gráfico 6).



Gráfico 5



Gráfico 6

Observada a arrecadação da receita de serviço de abastecimento de água potável, pode-se concluir que há um crescimento no setor imobiliário, tendo em vista que não houve alterações nas tarifas relacionadas ao serviço (Gráfico 7).

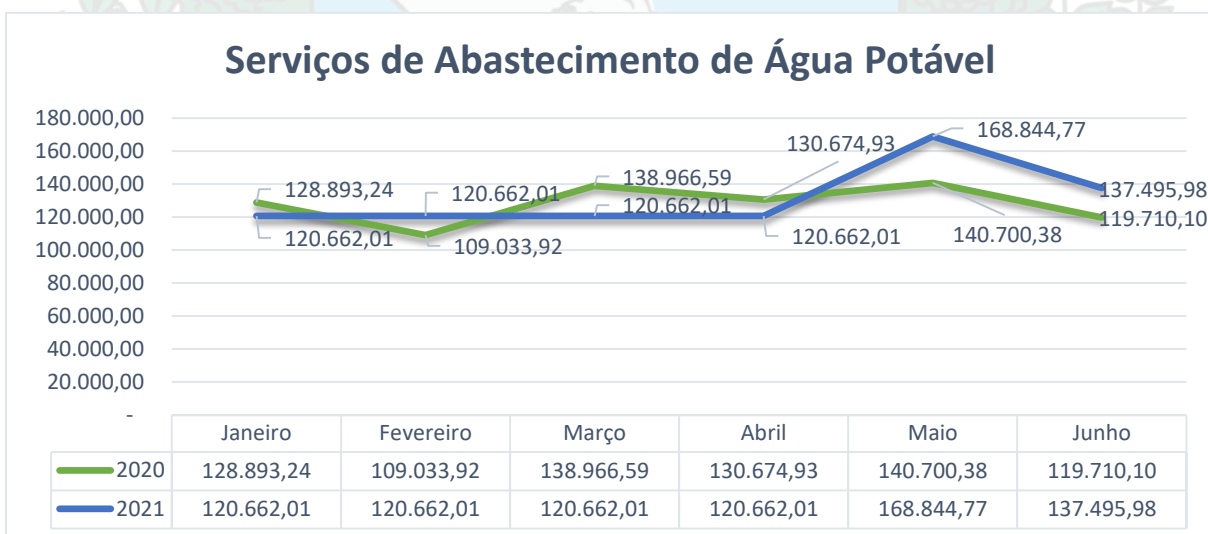


Gráfico 7

Em relação ao Fundo de Participação dos Municípios, houve uma alteração no índice de participação de nosso município, o que também contribuiu para um aumento no repasse, conforme demonstrado abaixo (Gráfico 8).

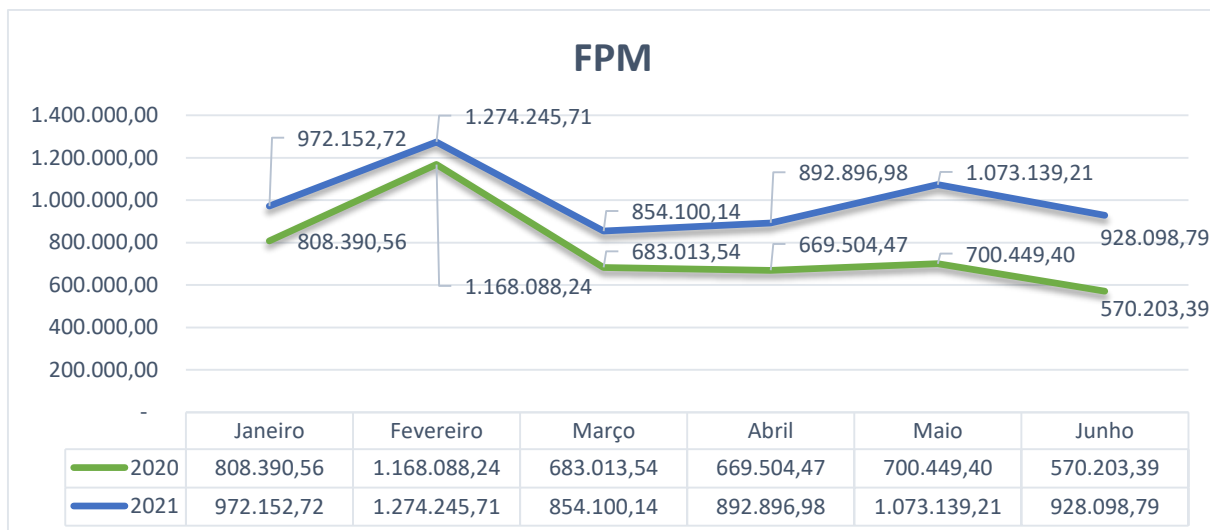


Gráfico 8

Ações que serão implantadas

Para o período 2022-2025 buscamos uma melhora nas receitas com campanhas de conscientizações e ações de fiscalizações intensas buscando minimizar as fugas de receitas melhorando o valor adicionado (VA) para melhora no índice de participação (IPM) e para o ISSQN buscamos uma reforma no código tributário adequando as novas normativas nacionais e alterações nas alíquotas cobrando mais de quem tem mais e menos dos prestadores de serviços menores, seguindo o princípio da capacidade contributiva.

Referente as demais receitas próprias encaminharemos alterações para cobrança de IPTU com revisão da planta genérica e atualizações das demais receitas de forma que fiquem em valores reais.

Para o ITR no qual possuímos um convenio com a receita Federal faremos um novo estudo para identificar os valores de VTN (Valor de Terra Nua) mais próximos do valor de mercado atual conforme fala legislação, assim teremos um aumento na receita vinda do ITR.

Com ações intensificadas buscamos um acréscimo de 10% a cada ano na receita corrente liquida.

Despesas

Outro grande desafio para o período será o de conter a evolução das contas públicas: na medida em que, se expandem os investimentos para atender às demandas sociais



crecentes, também se elevam os gastos com recursos humanos e custeio dos serviços públicos.

Assim, as despesas correntes tais como: Pessoal e Encargos Sociais, vem a cada ano consumindo uma parcela expressiva das receitas correntes, porém em no 1º quadrimestre do exercício de 2021 representou apenas 43,03% (Executivo e Legislativo), tendo em vista que houve um aumento esporádico de receita devido aos repasses do governo federal para auxiliar no combate a pandemia provocada pelo COVID-19.

O mesmo ocorre com as demais despesas correntes onde, se concentram os principais gastos de custeio da máquina, serviços de terceiros, tais como limpeza urbana e coleta de lixo, segurança patrimonial, e aquisição de materiais de consumo e de distribuição; Com o aumento da oferta de serviços, também eleva-se a participação no orçamento municipal desse item da despesa, sendo a segunda principal despesa do município, em média, com participação de 40,58% da receita corrente.

Concluindo, para manter o equilíbrio orçamentário, será necessário manter um crescimento das receitas correntes em torno de 08 a 10%, e buscar através de parcerias e convênios com o governo federal e estadual, viabilizar os investimentos previstos.

A seguir, discorreremos sobre as áreas que mais afetam o planejamento financeiro-orçamentário municipal.

Política de Saúde Pública Municipal

A Secretaria Municipal de Saúde de Tapurah é gestora do Sistema Único de Saúde no Município, com responsabilidade na formulação e execução das políticas públicas de saúde para a população do município, com os serviços próprios, na atenção básica, especializada, ambulatorial, hospitalar e vigilância em Saúde, encaminhando para fora do município apenas as demandas de alta complexidade.

Um dos grandes desafios e compromisso da atual gestão, é a busca de parceria junto ao governo do estado e união, para a construção do novo hospital municipal, para melhoria nos atendimentos e conforto dos pacientes.



Outro ponto importante a ser destacado é a busca de nossos gestores por uma participação maior do estado e união em relação ao município, pois hoje o município é o principal financiador das ações em saúde, tanto na atenção básica, como na média complexidade, contando com 77,15% dos gastos totais.

A atual gestão também tem se preocupado muito as ações de prevenção através da atenção básica, sempre promovendo campanhas e atendimentos, o que tem surtido muito efeito tendo em vista o número de casos de doenças silenciosas e contagiosas detectadas através destas campanhas e encaminhadas para tratamento.

Nesta área, o PPA prevê a oferta de ações de promoção e prevenção, atenção à saúde, reabilitação e vigilância em Saúde.

Neste sentido, cumpre destacar positivamente o envelhecimento da população, com mortalidade concentrando-se na população acima de 80 anos, alta cobertura de pré-natal, baixa mortalidade infantil, baixa mortalidade por câncer de colo uterino, baixa mortalidade por homicídios, baixa proporção de internações sensíveis à Atenção Básica (evitáveis). Melhora das coberturas vacinais e taxas de cura de agravos de notificação.

Os destaques negativos são: baixa proporção de partos normais, alta mortalidade por câncer de mama, alta mortalidade por acidentes de trânsito.

Vale destacar que há previsão de ações no PPA, e já em andamento, de um espaço dentro do hospital municipal dedicado ao parto humanizado, assim como treinamento de profissionais e campanhas de conscientização dos benefícios do parto humanizado.

Como cenário futuro apontamos a Saúde de Tapurah em seu papel estratégico como referência regional em Saúde e com protagonismo na formulação das políticas públicas estaduais de saúde.

Política da Educação Municipal

Elevar a qualidade de ensino no município, ampliar o atendimento na educação infantil, definir política de formação de professores articulada à carreira e à jornada, valorização dos profissionais da educação, compõem alguns dos objetivos da Secretaria Municipal de Educação, Esportes, Lazer e Cultura.



TAPURAH

PREFEITURA

A Educação hoje é um grande desafio para qualquer gestor, tendo em vista o pós pandemia onde muitas crianças não tiveram acesso à escola por um longo período podendo comprometer a aprendizagem nos anos seguintes. Neste contexto, a formação de professores com metodologias ativas passa a ser um ponto essencial.

Pode-se dizer que houve uma revolução tecnológica no setor educacional o que impactou fortemente no aprendizado dos alunos, tendo em vista que apenas a educação fornecida nas escolas não bastam para que o aluno consiga absorver o conteúdo. Com a utilização da tecnologia na educação a família passa a ter um papel fundamental no processo de aprendizado, realizando a supervisão dos estudos e interagindo no processo que antes era feito exclusivamente em salas de aulas.

Segue abaixo os dados do município segundo o INEP.

Alunos matriculados

Creches	256 alunos
Pré-escolas	402 alunos
Anos Iniciais	819 alunos
Anos Finais	276 alunos
Total	1753 alunos

Alunos matriculados por escola

Escola Cecília Meireles	291 alunos
Escola Criança Feliz	360 alunos
Escola Dom Aquino	115 alunos
Escola Monteiro Lobato	236 alunos
Escola Renascer	101 alunos
Escola Vinícius de Moraes	650 alunos
Total	1753 alunos

Escolas que oferecem alimentação escolar e água filtrada

Alimentação Escolar	100%
Água Filtrada	100%

Serviços ofertados

Água via rede pública	100%
Energia via rede Pública	100%
Coleta de lixo periódica	100%

Dependências

Biblioteca	100%
Cozinha	100%
Laboratório de informática	100%
Quadra de Esportes	50%
Sala para Leitura	40%



Sala para a Diretoria	100%
Sala para os Professores	100%
Sala para atendimento especial	16,6%
Sanitário dentro do prédio da escola	100%

Equipamentos

Impressora	100%
Maquina Copiadora	100%
Retroprojeter	100%
Televisão	100%

Tecnologia

Internet	100%
----------	------

Com base nos dados apresentados podemos afirmar que a educação no Município de Tapurah possui uma estrutura superior a grande maioria dos municípios do país, com grande cobertura de vagas em creches e cobertura total nas pré-escolas e ensino fundamental.

Podendo ainda melhorar em alguns aspectos como mostra os dados acima, porem o nosso maior desafio não é na estrutura física, mas sim na qualificação dos profissionais da educação e no interesse dos alunos pelo ensino.

5º ano, Português (leitura e interpretação)

60%

É a proporção de alunos que aprenderam o adequado na competência de leitura e interpretação de textos até o 5º ano na rede municipal de ensino.

Desta proporção temos as seguintes considerações:

- 22% Avançado (além da expectativa)
- 38% Proficiente (aprendizado esperado)
- 36% Básico (pouco aprendizado)
- 05% Insuficiente (quase nenhum aprendizado)

5º ano, Matemática (resolução de problemas)

51%

É a proporção de alunos que aprenderam o adequado na competência de resolução de problemas até o 5º ano na rede municipal de ensino.



Do total de alunos temos as seguintes proporções:

- 16% Avançado (além da expectativa)
- 35% Proficiente (aprendizado esperado)
- 33% Básico (pouco aprendizado)
- 16% Insuficiente (quase nenhum aprendizado)

Conforme os dados apresentados pelo INEP tendo como base a Prova Aprende Brasil ano base 2019, conclui-se que a educação continua sendo um grande desafio, mas que com muita dedicação e investimentos no setor ultrapassaremos esta meta.

Política de Urbanismo

Em coerência com toda a proposta do PPA, esta política visa dotar de modernização e transparência ao processo de aprovação de projetos de construção, adotando novos recursos tecnológicos, além da desburocratização nos procedimentos, sem abrir mão da segurança técnica e jurídica necessárias.

Política de Assistência Social

As ações desta área visam prevenir situações de vulnerabilidade e violação de direitos, como violência doméstica e urbana, abandono, desemprego, baixa escolaridade entre outros, além de potencializar a capacidade de indivíduos e famílias de se reorganizarem socialmente, diminuindo as vulnerabilidades e as situações de violação de direitos.

As ações serão desenvolvidas pelos programas e projetos das Políticas Sociais, principalmente os que se referem a fortalecimento dos vínculos para crianças e adolescentes, através de recursos próprios, transferências, convênios, parcerias e doações.

Planejamento Estratégico e demandas populares

A exposição apresentada, embora não detalhe todas as políticas de cada Secretaria individualmente, resume o planejamento contido no PPA o qual, em conjunto com seus complementos (LDO e LOA) nos permitirá alcançar o grau de excelência prevista no plano estratégico estabelecido pelo município com indicadores de resultado que nos equipare aos Institutos de qualificação de qualidade do país.

Todas as Secretarias estarão envolvidas nas políticas apontadas, tomando por referência a transversalidade, um problema não poderá ser revisto e resolvido pela



atuação de um único órgão, mas em conjunto, com responsabilidade de potencializar as áreas dinâmicas e reduzir as desigualdades para atingir o objetivo comum que é alcançar um desenvolvimento humano de forma sustentável e segura para a população deste município.

Com base nessa visão de gestão é que ouvimos as demandas emanadas da população e incluímos aqui, como compromisso e prioridades para com a população.

Demandas populares e prioritárias por secretaria

Secretaria Municipal de Assistência Social (SMAS)

- Rever o índice de pessoas em extrema pobreza;
- Promover a inclusão social das pessoas com deficiência no mercado de trabalho;
- Promover a capacitação das pessoas inclusas no programa bolsa família para o mercado de trabalho;
- Buscar Recursos para ampliar ações de proteção as pessoas em situações de vulnerabilidade.

Secretaria Municipal de Administração, Finanças e Planejamento (SAFPLAN)

- Investir no capital humano, desenvolvendo atividades de qualificação, capacitação, motivação e valorização;
- Realizar Concurso Público visando suprir as necessidades da administração pública;
- Aprimorar o atendimento buscando a satisfação do cidadão e a consciência de dever cumprido de cada servidor;
- Investir em tecnologia, fomentando a digitalização, visando a modernização e eficiência;
- Desenvolver projetos para a redução da despesa da máquina pública;
- Desenvolver ferramentas que permitam uma avaliação continua do patrimônio, além de campanhas de conscientização do cidadão da importância da conservação do patrimônio público.

Secretaria Municipal de Educação, Esportes, Lazer e Cultura (SEELC)

- Elevar a proficiência em matemática e português e priorizar o aperfeiçoamento dos profissionais das áreas acima citadas;



TAPURAH

PREFEITURA

- Elevar o Índice de alfabetização na educação infantil;
- Implantar sistema aprende brasil para auxílio no aprendizado do aluno;
- Implantar sistema de monitoramento no transporte escolar e rádio amador;
- Implantar escola cívico militar;
- Investir em tecnologia para fomento da educação híbrida;
- Promover a capacitação dos profissionais da educação para o uso de tecnologias na educação;
- Manter a qualidade da merenda escolar;
- Desenvolver projetos de valorização dos profissionais da educação;
- Promover atividades culturais como dança, música teatro e canto;
- Apoiar e fomentar eventos esportivos.

Gabinete do Prefeito (GP)

- Fazer cumprir o princípio da transparência, através da publicidade legal, institucional, e utilidade pública, participação dos conselhos municipais, bem como a excelência do atendimento ao cidadão;
- Dar Condições para o desempenho com qualidade de todas as atividades administrativas, técnicas e operacionais;
- Representar o Município, em eventos e missões levando o nome do município ao reconhecimento nacional;
- Implantar formas de controle para auxiliar na eficiência e eficácia da Gestão.

Secretaria Municipal de Infraestrutura, Meio Ambiente e Serviços Públicos (SIMASP)

- Buscar recursos para implantação de usina de reciclagem;
- Implantar sistema de energia solar para os prédios públicos;
- Ampliar o tratamento de esgoto e afluentes;
- Ampliar o sistema de fornecimento de água;
- Transferir tecnologias para o desenvolvimento pluvial;
- Manter a cidade limpa e iluminada;
- Melhorar a rede de iluminação dos distritos;
- Promover ações de recuperação de nascentes e áreas degradadas;
- Desenvolver ações de apoio ao controle das queimadas no município;
- Intensificar ações de controle e fiscalização do licenciamento ambiental;



TAPURAH

PREFEITURA

- Intensificar as ações de apoio ao produtor rural;
- Estruturar o distrito industrial;
- Manter a malha viária municipal;
- Levar pavimentação asfáltica aos distritos;
- Buscar recursos junto ao estado e ao governo federal para projeto de pavimentação.

Secretaria Municipal de Saúde (SMS)

- Implantar campanhas educativas integradas entre saúde e educação visando a redução da gestação na adolescência;
- Implantar o centro e capacitar os profissionais visando a humanização do parto normal e do nascimento;
- Desenvolver campanhas e capacitação dos profissionais, para a orientação e conscientização das mães da importância do aleitamento materno exclusivo até os seis meses de vida;
- Desenvolver campanhas integradas entre saúde, educação e assistência social, visando a redução do número de usuários de drogas;
- Buscar Recursos junto ao governo federal e estadual para viabilização da construção do novo hospital municipal.



DETALHAMENTO DO PLANO PLURIANUAL
PROPOSTA - PLANO PLURIANUAL - 2022/2025

ÓRGÃO: 01 CAMARA MUNICIPAL DE TAPURAH								
UNIDADE: 001 CAMARA MUNICIPAL								
PROGRAMA: 0200 PROCESSO LEGISLATIVO								
OBJETIVO: PROCESSO LEGISLATIVO								
PÚBLICO ALVO: PROCESSO LEGISLATIVO								
AÇÃO	UNIDADE DE MEDIDA	TIPO		2022	2023	2024	2025	TOTAL
10038 OBRAS E MANUTENÇÃO DO PRÉDIO DA CÂMARA MUNICIPAL	UN - UNIDADE	PROJETO	META FINANCEIRA	475.000,00	491.100,00	509.200,00	524.750,00	2.000.050,00
PRODUTO			META FÍSICA	50,00	50,00	50,00	50,00	
10039 OBRAS E MANUTENÇÃO DO PRÉDIO DA CÂMARA MUNICIPAL	UN - UNIDADE	PROJETO	META FINANCEIRA	20.000,00	20.300,00	20.450,00	22.200,00	82.950,00
PRODUTO			META FÍSICA	1,00	1,00	1,00	1,00	
20095 MANUTENÇÃO E ENCARGOS COM A CÂMARA MUNICIPAL	UN - UNIDADE	ATIVIDADE	META FINANCEIRA	1.165.812,00	1.208.750,00	1.252.250,00	1.296.935,00	4.923.747,00
PRODUTO			META FÍSICA	192,00	192,00	192,00	192,00	
20102 MANUTENÇÃO E ENCARGOS COM O SUBSIDIO DOS VEREADORES	UN - UNIDADE	ATIVIDADE	META FINANCEIRA	1.160.000,00	1.199.400,00	1.240.100,00	1.283.900,00	4.883.400,00
PRODUTO			META FÍSICA	48,00	48,00	48,00	48,00	
20103 MANTER OS ENCARGOS COM PUBLICIDADE INSTITUCIONAL	UN - UNIDADE	ATIVIDADE	META FINANCEIRA	45.000,00	46.600,00	48.000,00	49.700,00	189.300,00
PRODUTO			META FÍSICA	12,00	12,00	12,00	12,00	
20104 INDENIZAÇÕES E RESTITUIÇÕES CÂMARA	UN - UNIDADE	ATIVIDADE	META FINANCEIRA	1.000,00	1.000,00	1.000,00	1.000,00	4.000,00
PRODUTO			META FÍSICA	12,00	12,00	12,00	12,00	
TOTAL DE META FINANCEIRA POR PROGRAMA				2.866.812,00	2.967.150,00	3.071.000,00	3.178.485,00	12.083.447,00
TOTAL DE META FINANCEIRA POR UNIDADE				2.866.812,00	2.967.150,00	3.071.000,00	3.178.485,00	12.083.447,00
TOTAL DE META FINANCEIRA POR ÓRGÃO				2.866.812,00	2.967.150,00	3.071.000,00	3.178.485,00	12.083.447,00
ÓRGÃO: 02 GABINETE DO PREFEITO								
UNIDADE: 001 GABINETE DO PREFEITO								
PROGRAMA: 0201 GESTÃO DO GABINETE DO PREFEITO								
OBJETIVO: COORDENAR O PLANEJAMENTO E A FORMULAÇÃO DE POLÍTICAS PUBLICAS, A AVALIAÇÃO E CONTROLE DOS PROGRAMAS DO GOVERNO MUNICIPAL								
PÚBLICO ALVO: SECRETARIAS, SERVIDORES, POPULAÇÃO.								
AÇÃO	UNIDADE DE MEDIDA	TIPO		2022	2023	2024	2025	TOTAL
20001 MANTER AS ATIVIDADES DO GABINETE DO PREFEITO	ANO	ATIVIDADE	META FINANCEIRA	815.740,00	845.120,00	872.880,00	905.410,00	3.439.150,00
MANUTENÇÃO DAS ATIVIDADES			META FÍSICA	133,00	133,00	133,00	133,00	
20120 MANTER O PROGRAMA DE ESTÁGIO - GABINETE	ANO	ATIVIDADE	META FINANCEIRA	69.200,00	69.200,00	69.200,00	69.200,00	276.800,00
MANUTENÇÃO DAS ATIVIDADES			META FÍSICA	12,00	12,00	12,00	12,00	



DETALHAMENTO DO PLANO PLURIANUAL
PROPOSTA - PLANO PLURIANUAL - 2022/2025

TOTAL DE META FINANCEIRA POR PROGRAMA				884.940,00	914.320,00	942.080,00	974.610,00	3.715.950,00
PROGRAMA: 0203 INCENTIVO A SEGURANÇA PÚBLICA								
OBJETIVO: APOIO ADMINISTRATIVO A FORÇA POLICIAL DO MUNICÍPIO								
PÚBLICO ALVO: POLICIA CIVIL E MILITAR								
AÇÃO	UNIDADE DE MEDIDA	TIPO		2022	2023	2024	2025	TOTAL
10027 CONSTRUÇÃO DE NÚCLEO POLICIAL		PROJETO	META FINANCEIRA	350.000,00	350.000,00	350.000,00	350.000,00	1.400.000,00
OBRA REALIZADA	UN - UNIDADE		META FÍSICA	1,00	1,00	1,00	1,00	
10034 IMPLANTAR SISTEMA DE MONITORAMENTO DO MUNICÍPIO		PROJETO	META FINANCEIRA	100.000,00	100.000,00	100.000,00	100.000,00	400.000,00
MANUTENÇÃO DAS ATIVIDADES	ANO		META FÍSICA	12,00	12,00	12,00	12,00	
20108 MANTER AS ATIVIDADES DE SEGURANÇA PÚBLICA		ATIVIDADE	META FINANCEIRA	85.000,00	85.000,00	85.000,00	85.000,00	340.000,00
MANUTENÇÃO DAS ATIVIDADES	ANO		META FÍSICA	24,00	24,00	24,00	24,00	
TOTAL DE META FINANCEIRA POR PROGRAMA				535.000,00	535.000,00	535.000,00	535.000,00	2.140.000,00
TOTAL DE META FINANCEIRA POR UNIDADE				1.419.940,00	1.449.320,00	1.477.080,00	1.509.610,00	5.855.950,00
UNIDADE: 002 ASSESSORIA DE GOVERNO								
PROGRAMA: 0246 GESTÃO DA ASSESSORIA DE GOVERNO								
OBJETIVO: GABINETE DO PREFEITO								
PÚBLICO ALVO: GABINETE DO PREFEITO								
AÇÃO	UNIDADE DE MEDIDA	TIPO		2022	2023	2024	2025	TOTAL
20039 MANTER AS ATIVIDADES DOS CONSELHOS MUNICIPAIS		ATIVIDADE	META FINANCEIRA	9.000,00	9.000,00	9.000,00	9.000,00	36.000,00
MANUTENÇÃO DAS ATIVIDADES	ANO		META FÍSICA	24,00	24,00	24,00	24,00	
20111 MANTER AS ATIVIDADES DA ASSESSORIA DE GOVERNO		ATIVIDADE	META FINANCEIRA	592.480,00	607.580,00	622.310,00	637.830,00	2.460.200,00
MANUTENÇÃO DAS ATIVIDADES	ANO		META FÍSICA	132,00	132,00	132,00	132,00	
TOTAL DE META FINANCEIRA POR PROGRAMA				601.480,00	616.580,00	631.310,00	646.830,00	2.496.200,00
TOTAL DE META FINANCEIRA POR UNIDADE				601.480,00	616.580,00	631.310,00	646.830,00	2.496.200,00
UNIDADE: 003 PROCURADORIA GERAL DO MUNICÍPIO								
PROGRAMA: 0247 GESTÃO DA PROCURADORIA MUNICIPAL								
OBJETIVO: DEFENDER OS DIREITOS E INTERESSE DO MUNICÍPIO								
PÚBLICO ALVO: MUNICÍPIO DE TAPURAH								
AÇÃO	UNIDADE DE MEDIDA	TIPO		2022	2023	2024	2025	TOTAL



DETALHAMENTO DO PLANO PLURIANUAL
PROPOSTA - PLANO PLURIANUAL - 2022/2025

20112	MANTER AS ATIVIDADES DA PROCURADORIA DO MUNICÍPIO	ATIVIDADE	META FINANCEIRA	245.630,00	254.630,00	263.000,00	272.380,00	1.035.640,00
	MANUTENÇÃO DAS ATIVIDADES	ANO	META FÍSICA	108,00	108,00	108,00	108,00	
			TOTAL DE META FINANCEIRA POR PROGRAMA	245.630,00	254.630,00	263.000,00	272.380,00	1.035.640,00
			TOTAL DE META FINANCEIRA POR UNIDADE	245.630,00	254.630,00	263.000,00	272.380,00	1.035.640,00
UNIDADE: 004 CONTROLADORIA GERAL DO MUNICÍPIO								
PROGRAMA: 0248 GESTÃO DA CONTROLADORIA DO MUNICÍPIO								
OBJETIVO: ASSEGURAR O CORRETO ANDAMENTO DAS AÇÕES DESENVOLVIDAS PELOS PODERES EXECUTIVO E LEGISLATIVO DESTE MUNICÍPIO								
PÚBLICO ALVO: PODERES EXECUTIVO E LEGISLATIVO DO MUNICÍPIO DE TAPURAH								
AÇÃO	UNIDADE DE MEDIDA	TIPO		2022	2023	2024	2025	TOTAL
PRODUTO								
20113	MANTER AS ATIVIDADES DA CONTROLADORIA DO MUNICÍPIO	ATIVIDADE	META FINANCEIRA	475.540,00	491.660,00	507.860,00	525.780,00	2.000.840,00
	MANUTENÇÃO DAS ATIVIDADES	ANO	META FÍSICA	108,00	108,00	108,00	108,00	
			TOTAL DE META FINANCEIRA POR PROGRAMA	475.540,00	491.660,00	507.860,00	525.780,00	2.000.840,00
			TOTAL DE META FINANCEIRA POR UNIDADE	475.540,00	491.660,00	507.860,00	525.780,00	2.000.840,00
UNIDADE: 005 UNIDADE DE SERVIÇOS DE IDENTIFICAÇÃO								
PROGRAMA: 0202 APOIO AOS RESERVISTAS E PROMOÇÃO DA CIDADANIA								
OBJETIVO: PROMOVER O INCENTIVO À CIDADANIA.								
PÚBLICO ALVO: POPULAÇÃO EM GERAL								
AÇÃO	UNIDADE DE MEDIDA	TIPO		2022	2023	2024	2025	TOTAL
PRODUTO								
20002	MANTER AS ATIVIDADES DA JUNTA DO SERVIÇO MILITAR E ELEITORAL	ATIVIDADE	META FINANCEIRA	94.420,00	97.060,00	99.420,00	102.170,00	393.070,00
	MANUTENÇÃO DAS ATIVIDADES	ANO	META FÍSICA	84,00	84,00	84,00	84,00	
			TOTAL DE META FINANCEIRA POR PROGRAMA	94.420,00	97.060,00	99.420,00	102.170,00	393.070,00
			TOTAL DE META FINANCEIRA POR UNIDADE	94.420,00	97.060,00	99.420,00	102.170,00	393.070,00
			TOTAL DE META FINANCEIRA POR ÓRGÃO	2.837.010,00	2.909.250,00	2.978.670,00	3.056.770,00	11.781.700,00
ÓRGÃO: 03 SECRETARIA MUNICIPAL DE ADMINISTRAÇÃO, FINANÇAS E PLANEJAMENTO								
UNIDADE: 001 GABINETE DO SECRETARIO								
PROGRAMA: 0204 GESTÃO DA SECRETARIA DE ADMINISTRAÇÃO, FINANÇAS E PLANEJAMENTO								
OBJETIVO: PROMOVER O APOIO ÀS ATIVIDADES DAS SECRETARIAS .								
PÚBLICO ALVO: DEPARTAMENTOS E SERVIDORES								
AÇÃO	UNIDADE DE MEDIDA	TIPO		2022	2023	2024	2025	TOTAL
PRODUTO								



DETALHAMENTO DO PLANO PLURIANUAL
PROPOSTA - PLANO PLURIANUAL - 2022/2025

20008	MANTER O PROGRAMA DE ESTÁGIO - ADMINISTRAÇÃO	ATIVIDADE	META FINANCEIRA	14.000,00	14.000,00	14.000,00	14.000,00	56.000,00
	MANUTENÇÃO DAS ATIVIDADES	ANO	META FÍSICA	12,00	12,00	12,00	12,00	
20109	GESTÃO DA SECRETARIA DE ADMINISTRAÇÃO	ATIVIDADE	META FINANCEIRA	600.620,00	614.760,00	628.340,00	642.520,00	2.486.240,00
	MANUTENÇÃO DAS ATIVIDADES	ANO	META FÍSICA	156,00	156,00	156,00	156,00	
20155	REALIZAÇÃO DE CONCURSOS E PROCESSOS SELETIVOS	ATIVIDADE	META FINANCEIRA	10.000,00	10.000,00	10.000,00	10.000,00	40.000,00
	EFETIVAÇÃO DAS ATIVIDADES	ANO	META FÍSICA	12,00	12,00	12,00	12,00	
TOTAL DE META FINANCEIRA POR PROGRAMA				624.620,00	638.760,00	652.340,00	666.520,00	2.582.240,00

PROGRAMA: 0206 MANUTENÇÃO DO CCT

OBJETIVO: PROMOVER A REDUÇÃO DE CUSTOS E PADRONIZAÇÃO DA QUALIDADE, ATRAVÉS DA CENTRALIZAÇÃO DA PRODUÇÃO DOS ALIMENTOS FORNECIDOS PELAS SECRETARIAS.
PÚBLICO ALVO: POPULAÇÃO ATENDIDA PELAS SECRETARIAS MUNICIPAIS.

AÇÃO	UNIDADE DE MEDIDA	TIPO		2022	2023	2024	2025	TOTAL
20007	MANTER AS ATIVIDADES DO CCT	ATIVIDADE	META FINANCEIRA	32.500,00	32.500,00	32.500,00	32.500,00	130.000,00
	MANUTENÇÃO DAS ATIVIDADES	ANO	META FÍSICA	24,00	24,00	24,00	24,00	
TOTAL DE META FINANCEIRA POR PROGRAMA				32.500,00	32.500,00	32.500,00	32.500,00	130.000,00

PROGRAMA: 0245 MANUTENÇÃO DE PRÉDIOS PÚBLICOS

OBJETIVO: PROMOVER A MANUTENÇÃO DA INFRAESTRUTURA PÚBLICA
PÚBLICO ALVO: INFRAESTRUTURA PÚBLICA

AÇÃO	UNIDADE DE MEDIDA	TIPO		2022	2023	2024	2025	TOTAL
10001	ADEQUAR AS ESTRUTURAS DO PAÇO MUNICIPAL	PROJETO	META FINANCEIRA	150.000,00	150.000,00	150.000,00	150.000,00	600.000,00
	UNIDADE REFORMADA	UN - UNIDADE	META FÍSICA	12,00	12,00	12,00	12,00	
TOTAL DE META FINANCEIRA POR PROGRAMA				150.000,00	150.000,00	150.000,00	150.000,00	600.000,00
TOTAL DE META FINANCEIRA POR UNIDADE				807.120,00	821.260,00	834.840,00	849.020,00	3.312.240,00

UNIDADE: 002 GESTÃO ADMINISTRATIVA

PROGRAMA: 0204 GESTÃO DA SECRETARIA DE ADMINISTRAÇÃO, FINANÇAS E PLANEJAMENTO

OBJETIVO: PROMOVER O APOIO ÀS ATIVIDADES DAS SECRETARIAS .
PÚBLICO ALVO: DEPARTAMENTOS E SERVIDORES

AÇÃO	UNIDADE DE MEDIDA	TIPO		2022	2023	2024	2025	TOTAL
20003	MANTER AS ATIVIDADES DA SECRETARIA DE ADMINISTRAÇÃO	ATIVIDADE	META FINANCEIRA	3.203.560,00	3.296.610,00	3.383.800,00	3.481.370,00	13.365.340,00
	MANUTENÇÃO DAS ATIVIDADES	ANO	META FÍSICA	168,00	168,00	168,00	168,00	



DETALHAMENTO DO PLANO PLURIANUAL
PROPOSTA - PLANO PLURIANUAL - 2022/2025

20096	MANUTENÇÃO E ENCARGOS COM O PASEP	ATIVIDADE	META FINANCEIRA	760.350,00	790.360,00	815.370,00	842.380,00	3.208.460,00
	MANUTENÇÃO DAS ATIVIDADES	ANO	META FÍSICA	24,00	24,00	24,00	24,00	
20110	MANTER AS ATIVIDADES DE TRIBUTAÇÃO E FISCALIZAÇÃO	ATIVIDADE	META FINANCEIRA	645.210,00	671.410,00	695.610,00	723.150,00	2.735.380,00
	MANUTENÇÃO DAS ATIVIDADES	ANO	META FÍSICA	144,00	144,00	144,00	144,00	
TOTAL DE META FINANCEIRA POR PROGRAMA				4.609.120,00	4.758.380,00	4.894.780,00	5.046.900,00	19.309.180,00
TOTAL DE META FINANCEIRA POR UNIDADE				4.609.120,00	4.758.380,00	4.894.780,00	5.046.900,00	19.309.180,00

UNIDADE: 003 UNIDADE MUNICIPAL DO PROCON

PROGRAMA: 0205 DEFESA DO CONSUMIDOR

OBJETIVO: PROMOVER A DEFESA DOS DIREITOS DOS CONSUMIDORES POR MEIO DO PROCON MUNICIPAL.

PÚBLICO ALVO: POPULAÇÃO EM GERAL

AÇÃO	UNIDADE DE MEDIDA	TIPO	2022	2023	2024	2025	TOTAL
20004	MANTER AS ATIVIDADES DO PROCON	ATIVIDADE	90.660,00	93.520,00	96.100,00	99.090,00	379.370,00
	MANUTENÇÃO DAS ATIVIDADES	ANO	84,00	84,00	84,00	84,00	
TOTAL DE META FINANCEIRA POR PROGRAMA			90.660,00	93.520,00	96.100,00	99.090,00	379.370,00
TOTAL DE META FINANCEIRA POR UNIDADE			90.660,00	93.520,00	96.100,00	99.090,00	379.370,00
TOTAL DE META FINANCEIRA POR ÓRGÃO			5.506.900,00	5.673.160,00	5.825.720,00	5.995.010,00	23.000.790,00

ÓRGÃO: 04 SECRETARIA MUNICIPAL DE INFRAESTRUTURA, MEIO AMBIENTE E SERVIÇOS PÚBLICOS

UNIDADE: 001 GABINETE DO SECRETARIO

PROGRAMA: 0206 MANUTENÇÃO DO CCT

OBJETIVO: PROMOVER A REDUÇÃO DE CUSTOS E PADRONIZAÇÃO DA QUALIDADE, ATRAVÉS DA CENTRALIZAÇÃO DA PRODUÇÃO DOS ALIMENTOS FORNECIDOS PELAS SECRETARIAS.

PÚBLICO ALVO: POPULAÇÃO ATENDIDA PELAS SECRETARIAS MUNICIPAIS.

AÇÃO	UNIDADE DE MEDIDA	TIPO	2022	2023	2024	2025	TOTAL
20064	MANTER AS ATIVIDADES DO CCT	ATIVIDADE	68.000,00	69.950,00	71.950,00	74.050,00	283.950,00
	MANUTENÇÃO DAS ATIVIDADES	ANO	36,00	36,00	36,00	36,00	
TOTAL DE META FINANCEIRA POR PROGRAMA			68.000,00	69.950,00	71.950,00	74.050,00	283.950,00

PROGRAMA: 0240 GESTÃO DA SECRETARIA DE INFRAESTRUTURA, MEIO AMBIENTE E SERVIÇOS PÚBLICOS

OBJETIVO: MANUTENÇÃO DAS ATIVIDADES DA SECRETARIA

PÚBLICO ALVO: DEPARTAMENTO E SERVIDORES

AÇÃO	UNIDADE DE MEDIDA	TIPO	2022	2023	2024	2025	TOTAL
------	-------------------	------	------	------	------	------	-------



DETALHAMENTO DO PLANO PLURIANUAL
PROPOSTA - PLANO PLURIANUAL - 2022/2025

10004	ADQUIRIR BENS MOVEIS PARA A SECRETARIA DE INFRAESTRUTURA	PROJETO	META FINANCEIRA	100.000,00	103.500,00	107.000,00	110.500,00	421.000,00
	UNIDADE ESTRUTURADA	UN - UNIDADE	META FÍSICA	12,00	12,00	12,00	12,00	
20009	MANTER O PROGRAMA DE ESTÁGIO - INFRAESTRUTURA	ATIVIDADE	META FINANCEIRA	68.400,00	68.400,00	68.400,00	68.400,00	273.600,00
	MANUTENÇÃO DAS ATIVIDADES	ANO	META FÍSICA	12,00	12,00	12,00	12,00	
20010	MANTER AS ATIVIDADES DA SECRETARIA DE INFRAESTRUTURA	ATIVIDADE	META FINANCEIRA	501.400,00	518.770,00	535.300,00	552.790,00	2.108.260,00
	MANUTENÇÃO DAS ATIVIDADES	ANO	META FÍSICA	132,00	132,00	132,00	132,00	
			TOTAL DE META FINANCEIRA POR PROGRAMA	669.800,00	690.670,00	710.700,00	731.690,00	2.802.860,00
PROGRAMA: 0245 MANUTENÇÃO DE PRÉDIOS PÚBLICOS								
OBJETIVO: PROMOVER A MANUTENÇÃO DA INFRAESTRUTURA PÚBLICA								
PÚBLICO ALVO: INFRAESTRUTURA PÚBLICA								
AÇÃO		TIPO		2022	2023	2024	2025	TOTAL
PRODUTO	UNIDADE DE MEDIDA							
10005	ADEQUAR AS ESTRUTURAS DA SECRETARIA DE INFRAESTRUTURA	PROJETO	META FINANCEIRA	50.000,00	100.000,00	200.000,00	300.000,00	650.000,00
	MANUTENÇÃO DAS ATIVIDADES	ANO	META FÍSICA	12,00	12,00	12,00	12,00	
			TOTAL DE META FINANCEIRA POR PROGRAMA	50.000,00	100.000,00	200.000,00	300.000,00	650.000,00
			TOTAL DE META FINANCEIRA POR UNIDADE	787.800,00	860.620,00	982.650,00	1.105.740,00	3.736.810,00
UNIDADE: 002 DEPARTAMENTO DE INFRAESTRUTURAS, ENGENHARIA E PROJETOS								
PROGRAMA: 0207 OPERAÇÕES DE CRÉDITO								
OBJETIVO: MANUTENÇÃO DAS DESPESAS COM PAGAMENTO DE JUROS E PRINCIPAL DA DIVIDA PUBLICA								
PÚBLICO ALVO: SECRETARIAS MUNICIPAIS								
AÇÃO		TIPO		2022	2023	2024	2025	TOTAL
PRODUTO	UNIDADE DE MEDIDA							
20101	MANUTENÇÃO DAS DESPESAS COM OPERAÇÕES DE CRÉDITO - INFRAESTRUTUR	ATIVIDADE	META FINANCEIRA	52.425,25	0,00	0,00	0,00	52.425,25
	MANUTENÇÃO DAS ATIVIDADES	ANO	META FÍSICA	24,00	0,00	0,00	0,00	
			TOTAL DE META FINANCEIRA POR PROGRAMA	52.425,25	0,00	0,00	0,00	52.425,25
PROGRAMA: 0232 GESTÃO DO DEPARTAMENTO DE INFRAESTRUTURA								
OBJETIVO: MANUTENÇÃO DAS ATIVIDADES DO DEPARTAMENTO DE INFRAESTRUTURA, ENGENHARIA E PROJETOS								
PÚBLICO ALVO: POPULAÇÃO E SECRETARIAS								
AÇÃO		TIPO		2022	2023	2024	2025	TOTAL
PRODUTO	UNIDADE DE MEDIDA							
20011	MANTER AS ATIVIDADES DE INFRAESTRUTURA, ENGENHARIA E PROJETOS	ATIVIDADE	META FINANCEIRA	6.246.100,00	6.488.710,00	6.718.320,00	6.972.630,00	26.425.760,00
	MANUTENÇÃO DAS ATIVIDADES	ANO	META FÍSICA	168,00	168,00	168,00	168,00	
			TOTAL DE META FINANCEIRA POR PROGRAMA	6.246.100,00	6.488.710,00	6.718.320,00	6.972.630,00	26.425.760,00



DETALHAMENTO DO PLANO PLURIANUAL
PROPOSTA - PLANO PLURIANUAL - 2022/2025

PROGRAMA: 0233 OBRAS E INFRAESTRUTURA									
OBJETIVO: MELHORAR A QUALIDADE DE VIDA DA POPULAÇÃO ATRAVÉS DE POLITICAS PÚBLICAS VOLTADA PARA A INFRAESTRUTURA URBANA E RURAL.									
PÚBLICO ALVO: POPULAÇÃO EM GERAL									
AÇÃO	TIPO		2022	2023	2024	2025	TOTAL		
PRODUTO	UNIDADE DE MEDIDA								
10006 EXPANDIR A PAVIMENTAÇÃO ASFÁLTICA URBANA E DISTRITAL	PROJETO	META FINANCEIRA	1.350.000,00	1.350.000,00	1.350.000,00	1.350.000,00	5.400.000,00		
KM EXPANDIDO	KM - QUILOMETRO	META FÍSICA	24,00	24,00	24,00	24,00			
10007 REVITALIZAR A INFRAESTRUTURA URBANA E DISTRITAL	PROJETO	META FINANCEIRA	2.092.200,00	2.080.250,00	2.169.540,00	2.156.650,00	8.498.640,00		
EFETIVAÇÃO DAS ATIVIDADES	ANO	META FÍSICA	36,00	36,00	36,00	36,00			
10008 PAVIMENTAÇÃO DE ESTRADAS E CONSTRUÇÃO DE PONTES	PROJETO	META FINANCEIRA	450.000,00	450.000,00	450.000,00	450.000,00	1.800.000,00		
ESTRADAS, PONTES E BUEIROS RECUPERA UN - UNIDADE		META FÍSICA	24,00	24,00	24,00	24,00			
10019 IMPLANTAR SISTEMA DE ENERGIA SOLAR	PROJETO	META FINANCEIRA	50.000,00	50.000,00	50.000,00	50.000,00	200.000,00		
UNIDADE ESTRUTURADA	UN - UNIDADE	META FÍSICA	12,00	12,00	12,00	12,00			
10020 REVITALIZAÇÃO DA AVENIDA BRASIL E MT 338	PROJETO	META FINANCEIRA	550.000,00	550.000,00	550.000,00	550.000,00	2.200.000,00		
OBRA REALIZADA	UN - UNIDADE	META FÍSICA	12,00	12,00	12,00	12,00			
10028 CONSTRUÇÃO DE RODOVIÁRIA MUNICIPAL	PROJETO	META FINANCEIRA	50.000,00	50.000,00	50.000,00	50.000,00	200.000,00		
OBRA REALIZADA	UN - UNIDADE	META FÍSICA	1,00	1,00	1,00	1,00			
10029 CONSTRUÇÃO DE UNIDADES HABITACIONAIS	PROJETO	META FINANCEIRA	50.000,00	50.000,00	50.000,00	50.000,00	200.000,00		
OBRA REALIZADA	UN - UNIDADE	META FÍSICA	1,00	1,00	1,00	1,00			
10030 CONSTRUÇÃO DE CENTRO DE EVENTOS	PROJETO	META FINANCEIRA	50.000,00	50.000,00	50.000,00	50.000,00	200.000,00		
OBRA REALIZADA	UN - UNIDADE	META FÍSICA	1,00	1,00	1,00	1,00			
10031 CONSTRUÇÃO DE NOVO CEMITÉRIO	PROJETO	META FINANCEIRA	50.000,00	50.000,00	50.000,00	50.000,00	200.000,00		
OBRA REALIZADA	UN - UNIDADE	META FÍSICA	1,00	1,00	1,00	1,00			
10032 CONSTRUÇÃO DE NOVA SEDE DA SECRETARIA DE INFRAESTRUTURA	PROJETO	META FINANCEIRA	50.000,00	50.000,00	50.000,00	50.000,00	200.000,00		
OBRA REALIZADA	UN - UNIDADE	META FÍSICA	1,00	1,00	1,00	1,00			
20054 REALIZAR AÇÕES DE DEFESA CIVIL	ATIVIDADE	META FINANCEIRA	10.000,00	10.000,00	10.000,00	10.000,00	40.000,00		
MANUTENÇÃO DAS ATIVIDADES	ANO	META FÍSICA	12,00	12,00	12,00	12,00			
20055 MANTER AS AÇÕES DO FETHAB	ATIVIDADE	META FINANCEIRA	1.452.970,00	1.507.890,00	1.556.890,00	1.607.480,00	6.125.230,00		
MANUTENÇÃO DAS ATIVIDADES	ANO	META FÍSICA	36,00	36,00	36,00	36,00			
20060 CONSERVAR A INFRAESTRUTURA URBANA	ATIVIDADE	META FINANCEIRA	150.000,00	155.250,00	160.600,00	166.050,00	631.900,00		
MANUTENÇÃO DAS ATIVIDADES	ANO	META FÍSICA	24,00	24,00	24,00	24,00			
20061 MANUTENÇÃO DE ESTRADAS E PONTES	ATIVIDADE	META FINANCEIRA	155.000,00	160.400,00	165.900,00	171.800,00	653.100,00		
MANUTENÇÃO DAS ATIVIDADES	ANO	META FÍSICA	24,00	24,00	24,00	24,00			
TOTAL DE META FINANCEIRA POR PROGRAMA			6.510.170,00	6.563.790,00	6.712.930,00	6.761.980,00	26.548.870,00		



ESTADO DE MATO GROSSO

PREFEITURA MUNICIPAL DE TAPURAH MT

AVENIDA RIO DE JANEIRO, Nº 125, CENTRO, TAPURAH - MATO GROSSO

Terça-feira, 9 de Novembro de 2021

DETALHAMENTO DO PLANO PLURIANUAL
PROPOSTA - PLANO PLURIANUAL - 2022/2025

PROGRAMA: 0236 GESTÃO DA FROTA MUNICIPAL								
OBJETIVO: ADMINISTRAR E CONSERVAR A FROTA MUNICIPAL PARA MELHOR ATENDIMENTO A POPULAÇÃO E AS SECRETARIAS MUNICIPAIS								
PÚBLICO ALVO: SECRETARIAS MUNICIPAIS E POPULAÇÃO								
AÇÃO	UNIDADE DE MEDIDA	TIPO		2022	2023	2024	2025	TOTAL
20012	MANUTENÇÃO DA FROTA MUNICIPAL	ATIVIDADE	META FINANCEIRA	518.480,00	800.620,00	840.460,00	1.050.620,00	3.210.180,00
	MANUTENÇÃO DAS ATIVIDADES	ANO	META FÍSICA	24,00	24,00	24,00	24,00	
TOTAL DE META FINANCEIRA POR PROGRAMA				518.480,00	800.620,00	840.460,00	1.050.620,00	3.210.180,00
TOTAL DE META FINANCEIRA POR UNIDADE				13.327.175,25	13.853.120,00	14.271.710,00	14.785.230,00	56.237.235,25
UNIDADE: 003 DEPARTAMENTO DE SERVIÇOS PÚBLICOS								
PROGRAMA: 0234 GESTÃO DO SANEAMENTO BÁSICO								
OBJETIVO: GARANTIR O ABASTECIMENTO DE ÁGUA POTÁVEL, O MANEJO DE ÁGUA PLUVIAL, A COLETA E TRATAMENTO DE ESGOTO, A LIMPEZA URBANA, O MANEJO DE RESÍDUOS SÓLIDOS E O CONTROLE DE PRAGAS E QUALQUER TIPO DE AGENTE PATOGENICO, VISANDO À SAÚDE DA POPULAÇÃO.								
PÚBLICO ALVO: POPULAÇÃO EM GERAL								
AÇÃO	UNIDADE DE MEDIDA	TIPO		2022	2023	2024	2025	TOTAL
10009	ADQUIRIR BENS MOVEIS PARA O USO NO SANEAMENTO BÁSICO	PROJETO	META FINANCEIRA	35.000,00	35.000,00	35.000,00	35.000,00	140.000,00
	UNIDADE ESTRUTURADA	UN - UNIDADE	META FÍSICA	12,00	12,00	12,00	12,00	
10011	ADEQUAR AS ESTRUTURAS DA ESTAÇÃO DE TRATAMENTO DE ESGOTO	PROJETO	META FINANCEIRA	200.000,00	200.000,00	200.000,00	200.000,00	800.000,00
	OBRA REALIZADA	UN - UNIDADE	META FÍSICA	12,00	12,00	12,00	12,00	
10013	CONSTRUÇÃO DE COBERTURA SOBRE O CONTAINER DE RESÍDUOS SÓLIDOS	PROJETO	META FINANCEIRA	50.000,00	50.000,00	50.000,00	50.000,00	200.000,00
	OBRA REALIZADA	UN - UNIDADE	META FÍSICA	12,00	12,00	12,00	12,00	
10015	CONSTRUÇÃO DE RESERVATÓRIO DE ÁGUA	PROJETO	META FINANCEIRA	255.260,00	236.570,00	219.890,00	202.670,00	914.390,00
	OBRA REALIZADA	UN - UNIDADE	META FÍSICA	24,00	24,00	24,00	24,00	
10016	EXPANDIR A REDE DE DISTRIBUIÇÃO DE ÁGUA	PROJETO	META FINANCEIRA	50.000,00	50.000,00	50.000,00	50.000,00	200.000,00
	UNIDADE ESTRUTURADA	UN - UNIDADE	META FÍSICA	12,00	12,00	12,00	12,00	
10017	ADEQUAR AS ESTRUTURAS DAS CASAS DE BOMBA	PROJETO	META FINANCEIRA	100.000,00	100.000,00	100.000,00	100.000,00	400.000,00
	OBRA REALIZADA	UN - UNIDADE	META FÍSICA	12,00	12,00	12,00	12,00	
20052	MANTER A COLETA DE RESÍDUOS	ATIVIDADE	META FINANCEIRA	1.578.720,00	1.638.620,00	1.701.600,00	1.666.610,00	6.585.550,00
	MANUTENÇÃO DAS ATIVIDADES	ANO	META FÍSICA	60,00	60,00	60,00	60,00	
20092	MANTER AS ATIVIDADES DO SERVIÇO DE ÁGUA E ESGOTO	ATIVIDADE	META FINANCEIRA	1.086.240,00	1.126.850,00	1.166.210,00	1.208.270,00	4.587.570,00
	MANUTENÇÃO DAS ATIVIDADES	ANO	META FÍSICA	84,00	84,00	84,00	84,00	
TOTAL DE META FINANCEIRA POR PROGRAMA				3.355.220,00	3.437.040,00	3.522.700,00	3.512.550,00	13.827.510,00



ESTADO DE MATO GROSSO

PREFEITURA MUNICIPAL DE TAPURAH MT

AVENIDA RIO DE JANEIRO, Nº 125, CENTRO, TAPURAH - MATO GROSSO

Terça-feira, 9 de Novembro de 2021

DETALHAMENTO DO PLANO PLURIANUAL
PROPOSTA - PLANO PLURIANUAL - 2022/2025

PROGRAMA: 0235 GESTÃO DA ILUMINAÇÃO PÚBLICA								
OBJETIVO: APRIMORAR A REDE DE ILUMINAÇÃO PÚBLICA, ASSEGURANDO A TODA A POPULAÇÃO ILUMINAÇÃO DE QUALIDADE COM SUSTENTABILIDADE.								
PÚBLICO ALVO: POPULAÇÃO EM GERAL								
AÇÃO	UNIDADE DE MEDIDA	TIPO		2022	2023	2024	2025	TOTAL
10018	EXPANDIR A REDE DE ILUMINAÇÃO PÚBLICA	PROJETO	META FINANCEIRA	750.000,00	750.000,00	750.000,00	750.000,00	3.000.000,00
	UNIDADE ESTRUTURADA		META FÍSICA	24,00	24,00	24,00	24,00	
20053	CONSERVAR E MANTER A REDE DE ILUMINAÇÃO PÚBLICA	ATIVIDADE	META FINANCEIRA	1.085.500,00	1.151.500,00	1.209.950,00	1.270.330,00	4.717.280,00
	MANUTENÇÃO DAS ATIVIDADES		META FÍSICA	60,00	60,00	60,00	60,00	
TOTAL DE META FINANCEIRA POR PROGRAMA				1.835.500,00	1.901.500,00	1.959.950,00	2.020.330,00	7.717.280,00
TOTAL DE META FINANCEIRA POR UNIDADE				5.190.720,00	5.338.540,00	5.482.650,00	5.532.880,00	21.544.790,00
UNIDADE: 004 DEPARTAMENTO DE MEIO AMBIENTE E DESENVOLVIMENTO								
PROGRAMA: 0239 GESTÃO DO DEPARTAMENTO DE MEIO AMBIENTE								
OBJETIVO: MANTER AS ATIVIDADES DO DEPARTAMENTO DE MEIO AMBIENTE								
PÚBLICO ALVO: POPULAÇÃO EM GERAL								
AÇÃO	UNIDADE DE MEDIDA	TIPO		2022	2023	2024	2025	TOTAL
20090	MANTER AS ATIVIDADES DE MEIO AMBIENTE E DESENVOLVIMENTO	ATIVIDADE	META FINANCEIRA	267.060,00	277.160,00	286.160,00	296.800,00	1.127.180,00
	MANUTENÇÃO DAS ATIVIDADES		META FÍSICA	24,00	24,00	24,00	24,00	
TOTAL DE META FINANCEIRA POR PROGRAMA				267.060,00	277.160,00	286.160,00	296.800,00	1.127.180,00
PROGRAMA: 0241 INCENTIVO AO TURISMO								
OBJETIVO: PROMOVER O TURISMO COMO FORMA DE FOMENTO À ECONOMIA LOCAL.								
PÚBLICO ALVO: POPULAÇÃO EM GERAL								
AÇÃO	UNIDADE DE MEDIDA	TIPO		2022	2023	2024	2025	TOTAL
20059	MANTER AS ATIVIDADES DE APOIO AO TURISMO	ATIVIDADE	META FINANCEIRA	10.000,00	10.000,00	10.000,00	10.000,00	40.000,00
	MANUTENÇÃO DAS ATIVIDADES		META FÍSICA	12,00	12,00	12,00	12,00	
20091	PROMOÇÃO DE FESTIVIDADES MUNICIPAIS	ATIVIDADE	META FINANCEIRA	300.000,00	321.000,00	342.700,00	365.200,00	1.328.900,00
	MANUTENÇÃO DAS ATIVIDADES		META FÍSICA	12,00	12,00	12,00	12,00	
TOTAL DE META FINANCEIRA POR PROGRAMA				310.000,00	331.000,00	352.700,00	375.200,00	1.368.900,00
PROGRAMA: 0242 INCENTIVO AO DESENVOLVIMENTO RURAL								
OBJETIVO: FOMENTAR A ECONOMIA LOCAL								



ESTADO DE MATO GROSSO

PREFEITURA MUNICIPAL DE TAPURAH MT

AVENIDA RIO DE JANEIRO, Nº 125, CENTRO, TAPURAH - MATO GROSSO

Terça-feira, 9 de Novembro de 2021

DETALHAMENTO DO PLANO PLURIANUAL
PROPOSTA - PLANO PLURIANUAL - 2022/2025

PÚBLICO ALVO: PRODUTORES RURAIS

AÇÃO PRODUTO	UNIDADE DE MEDIDA	TIPO		2022	2023	2024	2025	TOTAL
10010 ADQUIRIR BENS MOVEIS PARA O DESENVOLVIMENTO DA AGRICULTURA	UNIDADE ESTRUTURADA	PROJETO	META FINANCEIRA	15.000,00	15.000,00	15.000,00	15.000,00	60.000,00
	UN - UNIDADE		META FÍSICA	12,00	12,00	12,00	12,00	
20056 MANTER AS ATIVIDADES DE APOIO AO DESENVOLVIMENTO DA PECUÁRIA	ANO	ATIVIDADE	META FINANCEIRA	16.000,00	16.000,00	16.000,00	16.000,00	64.000,00
MANUTENÇÃO DAS ATIVIDADES			META FÍSICA	24,00	24,00	24,00	24,00	
20093 MANTER AS ATIVIDADES DE APOIO AO DESENVOLVIMENTO DA AGRICULTURA	ANO	ATIVIDADE	META FINANCEIRA	135.000,00	139.550,00	144.100,00	149.100,00	567.750,00
MANUTENÇÃO DAS ATIVIDADES			META FÍSICA	36,00	36,00	36,00	36,00	
TOTAL DE META FINANCEIRA POR PROGRAMA				166.000,00	170.550,00	175.100,00	180.100,00	691.750,00

PROGRAMA: 0243 INCENTIVO AO DESENVOLVIMENTO URBANO

OBJETIVO: MELHORAR A QUALIDADE DE VIDA DA POPULAÇÃO

PÚBLICO ALVO: POPULAÇÃO EM GERAL

AÇÃO PRODUTO	UNIDADE DE MEDIDA	TIPO		2022	2023	2024	2025	TOTAL
20057 MANTER AS ATIVIDADES DE APOIO AO DESENVOLVIMENTO URBANO	ANO	ATIVIDADE	META FINANCEIRA	15.000,00	15.000,00	15.000,00	15.000,00	60.000,00
MANUTENÇÃO DAS ATIVIDADES			META FÍSICA	12,00	12,00	12,00	12,00	
TOTAL DE META FINANCEIRA POR PROGRAMA				15.000,00	15.000,00	15.000,00	15.000,00	60.000,00

PROGRAMA: 0244 PROTEÇÃO AO MEIO AMBIENTE

OBJETIVO: PROMOVER O CRESCIMENTO SUSTENTÁVEL DO MUNICÍPIO.

PÚBLICO ALVO: POPULAÇÃO EM GERAL

AÇÃO PRODUTO	UNIDADE DE MEDIDA	TIPO		2022	2023	2024	2025	TOTAL
10014 CONSTRUÇÃO DE USINA DE RECICLAGEM	UN - UNIDADE	PROJETO	META FINANCEIRA	50.000,00	50.000,00	50.000,00	50.000,00	200.000,00
OBRA REALIZADA			META FÍSICA	12,00	12,00	12,00	12,00	
20058 MANTER AS ATIVIDADES DE PROTEÇÃO AO MEIO AMBIENTE	ANO	ATIVIDADE	META FINANCEIRA	10.000,00	10.000,00	10.000,00	10.000,00	40.000,00
MANUTENÇÃO DAS ATIVIDADES			META FÍSICA	24,00	24,00	24,00	24,00	
TOTAL DE META FINANCEIRA POR PROGRAMA				60.000,00	60.000,00	60.000,00	60.000,00	240.000,00
TOTAL DE META FINANCEIRA POR UNIDADE				818.060,00	853.710,00	888.960,00	927.100,00	3.487.830,00

UNIDADE: 005 DEPARTAMENTO DE TRANSITO E TRANSPORTES RODOVIARIOS

PROGRAMA: 0238 SEGURANÇA NO TRÂNSITO

OBJETIVO: GARANTIR A SEGURANÇA AOS USUÁRIOS

PÚBLICO ALVO: POPULAÇÃO EM GERAL



DETALHAMENTO DO PLANO PLURIANUAL
PROPOSTA - PLANO PLURIANUAL - 2022/2025

AÇÃO PRODUTO	UNIDADE DE MEDIDA	TIPO		2022	2023	2024	2025	TOTAL
20062 MANTER AS ATIVIDADES VOLTADAS PARA A SEGURANÇA NO TRÂNSITO	ANO	ATIVIDADE	META FINANCEIRA	5.000,00	5.000,00	5.000,00	5.000,00	20.000,00
MANUTENÇÃO DAS ATIVIDADES			META FÍSICA	24,00	24,00	24,00	24,00	
TOTAL DE META FINANCEIRA POR PROGRAMA				5.000,00	5.000,00	5.000,00	5.000,00	20.000,00
TOTAL DE META FINANCEIRA POR UNIDADE				5.000,00	5.000,00	5.000,00	5.000,00	20.000,00
TOTAL DE META FINANCEIRA POR ÓRGÃO				20.128.755,25	20.910.990,00	21.630.970,00	22.355.950,00	85.026.665,25

ÓRGÃO: 05 SECRETARIA MUNICIPAL DE EDUCAÇÃO, ESPORTES, LAZER E CULTURA

UNIDADE: 001 FUNDO MUNICIPAL DE EDUCAÇÃO

PROGRAMA: 0206 MANUTENÇÃO DO CCT

OBJETIVO: PROMOVER A REDUÇÃO DE CUSTOS E PADRONIZAÇÃO DA QUALIDADE, ATRAVÉS DA CENTRALIZAÇÃO DA PRODUÇÃO DOS ALIMENTOS FORNECIDOS PELAS SECRETARIAS.
PÚBLICO ALVO: POPULAÇÃO ATENDIDA PELAS SECRETARIAS MUNICIPAIS.

AÇÃO PRODUTO	UNIDADE DE MEDIDA	TIPO		2022	2023	2024	2025	TOTAL
20032 OFERECER ALIMENTAÇÃO ESCOLAR DE QUALIDADE	ANO	ATIVIDADE	META FINANCEIRA	670.480,00	681.225,00	692.415,00	703.840,00	2.747.960,00
MANUTENÇÃO DAS ATIVIDADES			META FÍSICA	24,00	24,00	24,00	24,00	
20034 MANTER AS ATIVIDADES DO CCT	ANO	ATIVIDADE	META FINANCEIRA	215.750,00	223.000,00	230.350,00	238.100,00	907.200,00
MANUTENÇÃO DAS ATIVIDADES			META FÍSICA	36,00	36,00	36,00	36,00	
TOTAL DE META FINANCEIRA POR PROGRAMA				886.230,00	904.225,00	922.765,00	941.940,00	3.655.160,00

PROGRAMA: 0209 GESTÃO DA SECRETARIA DE EDUCAÇÃO, ESPORTES, LAZER E CULTURA

OBJETIVO: PROMOVER O APOIO ÀS ATIVIDADES DA SECRETARIA.
PÚBLICO ALVO: DEPARTAMENTOS E SERVIDORES DA SECRETARIA

AÇÃO PRODUTO	UNIDADE DE MEDIDA	TIPO		2022	2023	2024	2025	TOTAL
20014 MANTER AS ATIVIDADES DA SECRETARIA DE EDUCAÇÃO	ANO	ATIVIDADE	META FINANCEIRA	457.800,00	469.750,00	480.460,00	493.350,00	1.901.360,00
MANUTENÇÃO DAS ATIVIDADES			META FÍSICA	48,00	48,00	48,00	48,00	
20036 AQUISIÇÃO DE UNIFORMES ESCOLARES	ANO	ATIVIDADE	META FINANCEIRA	250.000,00	250.000,00	250.000,00	250.000,00	1.000.000,00
MANUTENÇÃO DAS ATIVIDADES			META FÍSICA	12,00	12,00	12,00	12,00	
TOTAL DE META FINANCEIRA POR PROGRAMA				707.800,00	719.750,00	730.460,00	743.350,00	2.901.360,00

PROGRAMA: 0210 ENSINO FUNDAMENTAL DE QUALIDADE

OBJETIVO: PROPORCIONAR AOS ALUNOS UMA PREPARAÇÃO DE QUALIDADE PARA O FUTURO.
PÚBLICO ALVO: CRIANÇAS E ADOLESCENTES ACIMA DE 06 ANOS.



ESTADO DE MATO GROSSO

PREFEITURA MUNICIPAL DE TAPURAH MT

AVENIDA RIO DE JANEIRO, Nº 125, CENTRO, TAPURAH - MATO GROSSO

Terça-feira, 9 de Novembro de 2021

DETALHAMENTO DO PLANO PLURIANUAL
PROPOSTA - PLANO PLURIANUAL - 2022/2025

AÇÃO PRODUTO	UNIDADE DE MEDIDA	TIPO		2022	2023	2024	2025	TOTAL
10024 REFORMA E AMPLIAÇÃO DE ESCOLAS DE ENSINO FUNDAMENTAL OBRA REALIZADA	UN - UNIDADE	PROJETO	META FINANCEIRA META FÍSICA	350.000,00 12,00	350.000,00 12,00	350.000,00 12,00	350.000,00 12,00	1.400.000,00
20015 MANTER AS ATIVIDADES DA COORDENAÇÃO PEDAGÓGICA MANUTENÇÃO DAS ATIVIDADES	ANO	ATIVIDADE	META FINANCEIRA META FÍSICA	2.980.054,00 156,00	3.158.940,00 156,00	3.319.540,00 156,00	3.483.680,00 156,00	12.942.214,00
20026 MANTER AS ATIVIDADES DO COTA SALARIO EDUCAÇÃO MANUTENÇÃO DAS ATIVIDADES	ANO	ATIVIDADE	META FINANCEIRA META FÍSICA	440.770,00 48,00	457.420,00 48,00	472.280,00 48,00	487.620,00 48,00	1.858.090,00
20037 ADQUIRIR MATERIAIS PEDAGÓGICOS PARA AS ESCOLAS MUNICIPAIS MANUTENÇÃO DAS ATIVIDADES	ANO	ATIVIDADE	META FINANCEIRA META FÍSICA	800.000,00 12,00	850.000,00 12,00	870.000,00 12,00	900.000,00 12,00	3.420.000,00
20107 MANTER AS ATIVIDADES DO PDDEM MANUTENÇÃO DAS ATIVIDADES	ANO	ATIVIDADE	META FINANCEIRA META FÍSICA	176.000,00 12,00	177.500,00 12,00	179.000,00 12,00	180.500,00 12,00	713.000,00
20125 MANTER AS ATIVIDADES DA ESCOLA VINICIUS DE MORAES - FUNDEB 70 MANUTENÇÃO DAS ATIVIDADES	ANO	ATIVIDADE	META FINANCEIRA META FÍSICA	1.908.630,00 12,00	1.980.780,00 12,00	2.045.190,00 12,00	2.117.220,00 12,00	8.051.820,00
20126 MANTER AS ATIVIDADES DA ESCOLA VINICIUS DE MORAES - FUNDEB 30 MANUTENÇÃO DAS ATIVIDADES	ANO	ATIVIDADE	META FINANCEIRA META FÍSICA	636.210,00 12,00	660.260,00 12,00	681.730,00 12,00	705.740,00 12,00	2.683.940,00
20127 MANTER AS ATIVIDADES DA ESCOLA VINICIUS DE MORAES MANUTENÇÃO DAS ATIVIDADES	ANO	ATIVIDADE	META FINANCEIRA META FÍSICA	804.440,00 36,00	834.840,00 36,00	861.920,00 36,00	898.720,00 36,00	3.399.920,00
20128 MANTER AS ATIVIDADES DA ESCOLA CECILIA MEIRELES - FUNDEB 70 MANUTENÇÃO DAS ATIVIDADES	ANO	ATIVIDADE	META FINANCEIRA META FÍSICA	954.330,00 12,00	990.390,00 12,00	1.022.610,00 12,00	1.058.625,00 12,00	4.025.955,00
20129 MANTER AS ATIVIDADES DA ESCOLA CECILIA MEIRELES - FUNDEB 30 MANUTENÇÃO DAS ATIVIDADES	ANO	ATIVIDADE	META FINANCEIRA META FÍSICA	318.110,00 12,00	330.130,00 12,00	340.870,00 12,00	352.875,00 12,00	1.341.985,00
20130 MANTER AS ATIVIDADES DA ESCOLA CECILIA MEIRELES MANUTENÇÃO DAS ATIVIDADES	ANO	ATIVIDADE	META FINANCEIRA META FÍSICA	402.220,00 36,00	417.420,00 36,00	430.940,00 36,00	449.360,00 36,00	1.699.940,00
20131 MANTER AS ATIVIDADES DA ESCOLA RENASCER - FUNDEB 70 MANUTENÇÃO DAS ATIVIDADES	ANO	ATIVIDADE	META FINANCEIRA META FÍSICA	397.620,00 12,00	412.665,00 12,00	426.075,00 12,00	441.090,00 12,00	1.677.450,00
20132 MANTER AS ATIVIDADES DA ESCOLA RENASCER - FUNDEB 30 MANUTENÇÃO DAS ATIVIDADES	ANO	ATIVIDADE	META FINANCEIRA META FÍSICA	132.540,00 12,00	137.555,00 12,00	142.025,00 12,00	147.030,00 12,00	559.150,00
20133 MANTER AS ATIVIDADES DA ESCOLA RENASCER MANUTENÇÃO DAS ATIVIDADES	ANO	ATIVIDADE	META FINANCEIRA META FÍSICA	167.580,00 36,00	173.930,00 36,00	179.570,00 36,00	187.230,00 36,00	708.310,00
20134 MANTER AS ATIVIDADES DA ESCOLA DOM AQUINO - FUNDEB 70 MANUTENÇÃO DAS ATIVIDADES	ANO	ATIVIDADE	META FINANCEIRA META FÍSICA	397.620,00 12,00	412.665,00 12,00	426.075,00 12,00	441.090,00 12,00	1.677.450,00
20135 MANTER AS ATIVIDADES DA ESCOLA DOM AQUINO - FUNDEB 30 MANUTENÇÃO DAS ATIVIDADES	ANO	ATIVIDADE	META FINANCEIRA META FÍSICA	132.540,00 12,00	137.555,00 12,00	142.025,00 12,00	147.030,00 12,00	559.150,00



DETALHAMENTO DO PLANO PLURIANUAL
PROPOSTA - PLANO PLURIANUAL - 2022/2025

20136	MANTER AS ATIVIDADES DA ESCOLA DOM AQUINO	ATIVIDADE	META FINANCEIRA	167.580,00	173.930,00	179.570,00	187.230,00	708.310,00
	MANUTENÇÃO DAS ATIVIDADES	ANO	META FÍSICA	36,00	36,00	36,00	36,00	
TOTAL DE META FINANCEIRA POR PROGRAMA				11.166.244,00	11.655.980,00	12.069.420,00	12.535.040,00	47.426.684,00
PROGRAMA: 0211 EDUCAÇÃO INFANTIL DE QUALIDADE								
OBJETIVO: ASSEGURAR AOS ALUNOS UM ATENDIMENTO AMPLO E DE QUALIDADE, COM ACESSO À BRINCADEIRAS, ATENÇÃO INDIVIDUAL, AMBIENTE ACONCHEGANTE, SEGURO E ESTIMULANTE.								
PÚBLICO ALVO: CRIANÇAS DE 00 À 05 ANOS								
AÇÃO	UNIDADE DE MEDIDA	TIPO		2022	2023	2024	2025	TOTAL
PRODUTO								
10025	REFORMA E AMPLIAÇÃO DAS ESCOLAS DE ENSINO INFANTIL	PROJETO	META FINANCEIRA	250.000,00	250.000,00	250.000,00	250.000,00	1.000.000,00
	OBRA REALIZADA	UN - UNIDADE	META FÍSICA	12,00	12,00	12,00	12,00	
20018	MANTER AS ATIVIDADES DAS CRECHES	ATIVIDADE	META FINANCEIRA	200.500,00	203.500,00	206.500,00	209.500,00	820.000,00
	MANUTENÇÃO DAS ATIVIDADES	ANO	META FÍSICA	84,00	84,00	84,00	84,00	
20021	MANTER AS ATIVIDADES DAS PRÉ-ESCOLAS	ATIVIDADE	META FINANCEIRA	176.500,00	178.000,00	179.500,00	181.000,00	715.000,00
	MANUTENÇÃO DAS ATIVIDADES	ANO	META FÍSICA	84,00	84,00	84,00	84,00	
20025	MANTER O PROGRAMA DE ESTÁGIO - EDUCAÇÃO	ATIVIDADE	META FINANCEIRA	412.000,00	412.000,00	412.000,00	412.000,00	1.648.000,00
	MANUTENÇÃO DAS ATIVIDADES	ANO	META FÍSICA	12,00	12,00	12,00	12,00	
20137	MANTER AS ATIVIDADES DE PRÉ-ESCOLA RENASCER - FUNDEB 70	ATIVIDADE	META FINANCEIRA	159.675,00	165.705,00	171.105,00	177.135,00	673.620,00
	MANUTENÇÃO DAS ATIVIDADES	ANO	META FÍSICA	12,00	12,00	12,00	12,00	
20138	MANTER AS ATIVIDADES DE PRÉ-ESCOLA RENASCER - FUNDEB 30	ATIVIDADE	META FINANCEIRA	53.225,00	55.235,00	57.035,00	59.045,00	224.540,00
	MANUTENÇÃO DAS ATIVIDADES	ANO	META FÍSICA	12,00	12,00	12,00	12,00	
20139	MANTER AS ATIVIDADES DE PRÉ-ESCOLA RENASCER	ATIVIDADE	META FINANCEIRA	67.300,00	69.850,00	72.110,00	75.190,00	284.450,00
	MANUTENÇÃO DAS ATIVIDADES	ANO	META FÍSICA	36,00	36,00	36,00	36,00	
20140	MANTER AS ATIVIDADES DE PRÉ-ESCOLA DOM AQUINO - FUNDEB 70	ATIVIDADE	META FINANCEIRA	159.675,00	165.705,00	171.105,00	177.135,00	673.620,00
	MANUTENÇÃO DAS ATIVIDADES	ANO	META FÍSICA	12,00	12,00	12,00	12,00	
20141	MANTER AS ATIVIDADES DE PRÉ-ESCOLA DOM AQUINO - FUNDEB 30	ATIVIDADE	META FINANCEIRA	53.225,00	55.235,00	57.035,00	59.045,00	224.540,00
	MANUTENÇÃO DAS ATIVIDADES	ANO	META FÍSICA	12,00	12,00	12,00	12,00	
20142	MANTER AS ATIVIDADES DE PRÉ-ESCOLA DOM AQUINO	ATIVIDADE	META FINANCEIRA	67.300,00	69.850,00	72.110,00	75.190,00	284.450,00
	MANUTENÇÃO DAS ATIVIDADES	ANO	META FÍSICA	36,00	36,00	36,00	36,00	
20143	MANTER AS ATIVIDADES DE PRÉ-ESCOLA CRIANÇA FELIZ - FUNDEB 70	ATIVIDADE	META FINANCEIRA	958.125,00	994.335,00	1.026.675,00	1.062.855,00	4.041.990,00
	MANUTENÇÃO DAS ATIVIDADES	ANO	META FÍSICA	12,00	12,00	12,00	12,00	
20144	MANTER AS ATIVIDADES DE PRÉ-ESCOLA CRIANÇA FELIZ - FUNDEB 30	ATIVIDADE	META FINANCEIRA	319.375,00	331.445,00	342.225,00	354.285,00	1.347.330,00
	MANUTENÇÃO DAS ATIVIDADES	ANO	META FÍSICA	12,00	12,00	12,00	12,00	
20145	MANTER AS ATIVIDADES DE PRÉ-ESCOLA CRIANÇA FELIZ	ATIVIDADE	META FINANCEIRA	403.820,00	419.080,00	432.680,00	451.150,00	1.706.730,00
	MANUTENÇÃO DAS ATIVIDADES	ANO	META FÍSICA	36,00	36,00	36,00	36,00	



ESTADO DE MATO GROSSO

PREFEITURA MUNICIPAL DE TAPURAH MT

AVENIDA RIO DE JANEIRO, Nº 125, CENTRO, TAPURAH - MATO GROSSO

Terça-feira, 9 de Novembro de 2021

DETALHAMENTO DO PLANO PLURIANUAL
PROPOSTA - PLANO PLURIANUAL - 2022/2025

20146	MANTER AS ATIVIDADES DE PRÉ-ESCOLA MONTEIRO LOBATO - FUNDEB 70	ATIVIDADE	META FINANCEIRA	479.040,00	497.145,00	513.315,00	531.405,00	2.020.905,00
	MANUTENÇÃO DAS ATIVIDADES	ANO	META FÍSICA	12,00	12,00	12,00	12,00	
20147	MANTER AS ATIVIDADES DE PRÉ-ESCOLA MONTEIRO LOBATO - FUNDEB 30	ATIVIDADE	META FINANCEIRA	159.680,00	165.715,00	171.105,00	177.135,00	673.635,00
	MANUTENÇÃO DAS ATIVIDADES	ANO	META FÍSICA	12,00	12,00	12,00	12,00	
20148	MANTER AS ATIVIDADES DE PRÉ-ESCOLA MONTEIRO LOBATO	ATIVIDADE	META FINANCEIRA	201.900,00	209.550,00	216.330,00	225.570,00	853.350,00
	MANUTENÇÃO DAS ATIVIDADES	ANO	META FÍSICA	36,00	36,00	36,00	36,00	
20149	MANTER AS ATIVIDADES DE CRECHE CRIANÇA FELIZ - FUNDEB 70	ATIVIDADE	META FINANCEIRA	638.745,00	662.865,00	684.435,00	708.540,00	2.694.585,00
	MANUTENÇÃO DAS ATIVIDADES	ANO	META FÍSICA	12,00	12,00	12,00	12,00	
20150	MANTER AS ATIVIDADES DE CRECHE CRIANÇA FELIZ - FUNDEB 30	ATIVIDADE	META FINANCEIRA	212.915,00	220.955,00	228.145,00	236.180,00	898.195,00
	MANUTENÇÃO DAS ATIVIDADES	ANO	META FÍSICA	12,00	12,00	12,00	12,00	
20151	MANTER AS ATIVIDADES DE CRECHE CRIANÇA FELIZ	ATIVIDADE	META FINANCEIRA	269.210,00	279.390,00	288.470,00	300.770,00	1.137.840,00
	MANUTENÇÃO DAS ATIVIDADES	ANO	META FÍSICA	36,00	36,00	36,00	36,00	
20152	MANTER AS ATIVIDADES DE CRECHE MONTEIRO LOBATO - FUNDEB 70	ATIVIDADE	META FINANCEIRA	479.040,00	497.145,00	513.315,00	531.405,00	2.020.905,00
	MANUTENÇÃO DAS ATIVIDADES	ANO	META FÍSICA	12,00	12,00	12,00	12,00	
20153	MANTER AS ATIVIDADES DE CRECHE MONTEIRO LOBATO - FUNDEB 30	ATIVIDADE	META FINANCEIRA	159.680,00	165.715,00	171.105,00	177.135,00	673.635,00
	MANUTENÇÃO DAS ATIVIDADES	ANO	META FÍSICA	12,00	12,00	12,00	12,00	
20154	MANTER AS ATIVIDADES DE CRECHE MONTEIRO LOBATO	ATIVIDADE	META FINANCEIRA	201.900,00	209.550,00	216.330,00	225.570,00	853.350,00
	MANUTENÇÃO DAS ATIVIDADES	ANO	META FÍSICA	36,00	36,00	36,00	36,00	
TOTAL DE META FINANCEIRA POR PROGRAMA				6.082.830,00	6.277.970,00	6.452.630,00	6.657.240,00	25.470.670,00

PROGRAMA: 0212 EDUCAÇÃO ESPECIAL DE QUALIDADE

OBJETIVO: PROMOVER A INCLUSÃO DOS ALUNOS COM NECESSIDADES EDUCACIONAIS ESPECIAIS.

PÚBLICO ALVO: CRIANÇAS, JOVENS E ADOLESCENTES COM NECESSIDADES ESPECIAIS.

AÇÃO	TIPO	2022	2023	2024	2025	TOTAL
PRODUTO	UNIDADE DE MEDIDA					
20024	MANTER AS ATIVIDADES DA EDUCAÇÃO ESPECIAL	259.675,00	268.750,00	278.150,00	287.900,00	1.094.475,00
	MANUTENÇÃO DAS ATIVIDADES	ANO	META FINANCEIRA	META FÍSICA		
		12,00	12,00	12,00	12,00	
TOTAL DE META FINANCEIRA POR PROGRAMA		259.675,00	268.750,00	278.150,00	287.900,00	1.094.475,00

PROGRAMA: 0216 INCENTIVO AO ENSINO SUPERIOR

OBJETIVO: AUXILIAR OS JOVENS NA BUSCA POR UMA CARREIRA PROFISSIONAL

PÚBLICO ALVO: ALUNOS DO ENSINO SUPERIOR

AÇÃO	TIPO	2022	2023	2024	2025	TOTAL
PRODUTO	UNIDADE DE MEDIDA					



ESTADO DE MATO GROSSO

PREFEITURA MUNICIPAL DE TAPURAH MT

AVENIDA RIO DE JANEIRO, Nº 125, CENTRO, TAPURAH - MATO GROSSO

Terça-feira, 9 de Novembro de 2021

DETALHAMENTO DO PLANO PLURIANUAL
PROPOSTA - PLANO PLURIANUAL - 2022/2025

20105	MANTER AS ATIVIDADES DE TRANSPORTE DOS ALUNOS DO ENSINO SUPERIOR	ATIVIDADE	META FINANCEIRA	200.000,00	200.000,00	200.000,00	200.000,00	800.000,00
	MANUTENÇÃO DAS ATIVIDADES	ANO	META FÍSICA	12,00	12,00	12,00	12,00	
TOTAL DE META FINANCEIRA POR PROGRAMA				200.000,00	200.000,00	200.000,00	200.000,00	800.000,00
PROGRAMA: 0217 MANUTENÇÃO DO TRANSPORTE ESCOLAR								
OBJETIVO: VIABILIZAR O ACESSO A ESCOLA AOS ALUNOS DA ZONA RURAL								
PÚBLICO ALVO: ALUNOS ZONA RURAL								
AÇÃO		TIPO		2022	2023	2024	2025	TOTAL
PRODUTO	UNIDADE DE MEDIDA							
20035	MANTER AS ATIVIDADES DO TRANSPORTE ESCOLAR	ATIVIDADE	META FINANCEIRA	1.235.832,00	1.247.231,00	1.281.494,00	1.278.817,00	5.043.374,00
	MANUTENÇÃO DAS ATIVIDADES	ANO	META FÍSICA	96,00	96,00	96,00	96,00	
TOTAL DE META FINANCEIRA POR PROGRAMA				1.235.832,00	1.247.231,00	1.281.494,00	1.278.817,00	5.043.374,00
PROGRAMA: 0218 PROJETO ESCOLA ABERTA								
OBJETIVO: INCENTIVAR O VINCULO ENTRE FAMÍLIA E ESCOLA.								
PÚBLICO ALVO: PAIS E ALUNOS								
AÇÃO		TIPO		2022	2023	2024	2025	TOTAL
PRODUTO	UNIDADE DE MEDIDA							
20030	DESENVOLVER AS ATIVIDADES DO PROGRAMA ESCOLA ABERTA	ATIVIDADE	META FINANCEIRA	2.000,00	2.000,00	2.000,00	2.000,00	8.000,00
	MANUTENÇÃO DAS ATIVIDADES	ANO	META FÍSICA	12,00	12,00	12,00	12,00	
TOTAL DE META FINANCEIRA POR PROGRAMA				2.000,00	2.000,00	2.000,00	2.000,00	8.000,00
PROGRAMA: 0219 CONSTRUÇÃO DE ESCOLAS ESTADUAIS								
OBJETIVO: PROPORCIONAR AOS ALUNOS UMA PREPARAÇÃO DE QUALIDADE PARA O FUTURO.								
PÚBLICO ALVO: CRIANÇAS E ADOLESCENTES ACIMA DE 06 ANOS.								
AÇÃO		TIPO		2022	2023	2024	2025	TOTAL
PRODUTO	UNIDADE DE MEDIDA							
10023	CONSTRUÇÃO DE ESCOLAS ESTADUAIS	PROJETO	META FINANCEIRA	1.000.000,00	1.000.000,00	1.000.000,00	619.198,27	3.619.198,27
	ESCOLAS CONTRUIDAS	UN - UNIDADE	META FÍSICA	12,00	12,00	12,00	12,00	
TOTAL DE META FINANCEIRA POR PROGRAMA				1.000.000,00	1.000.000,00	1.000.000,00	619.198,27	3.619.198,27
TOTAL DE META FINANCEIRA POR UNIDADE				21.540.611,00	22.275.906,00	22.936.919,00	23.265.485,27	90.018.921,27
UNIDADE: 002 DEPARTAMENTO DE CULTURA								
PROGRAMA: 0215 INCENTIVO À CULTURA								
OBJETIVO: FORTALECER E ESTIMULAR OS EVENTOS CULTURAIS								
PÚBLICO ALVO: POPULAÇÃO EM GERAL								



DETALHAMENTO DO PLANO PLURIANUAL
PROPOSTA - PLANO PLURIANUAL - 2022/2025

AÇÃO PRODUTO	UNIDADE DE MEDIDA	TIPO		2022	2023	2024	2025	TOTAL
20031 MANTER AS ATIVIDADES DO DEPARTAMENTO DE CULTURA	ANO	ATIVIDADE	META FINANCEIRA	351.400,00	362.890,00	373.680,00	385.910,00	1.473.880,00
MANUTENÇÃO DAS ATIVIDADES			META FÍSICA	132,00	132,00	132,00	132,00	
20106 MANTER AS ATIVIDADES DA BIBLIOTECA MUNICIPAL	ANO	ATIVIDADE	META FINANCEIRA	85.250,00	88.150,00	91.050,00	94.100,00	358.550,00
MANUTENÇÃO DAS ATIVIDADES			META FÍSICA	48,00	48,00	48,00	48,00	
TOTAL DE META FINANCEIRA POR PROGRAMA				436.650,00	451.040,00	464.730,00	480.010,00	1.832.430,00
TOTAL DE META FINANCEIRA POR UNIDADE				436.650,00	451.040,00	464.730,00	480.010,00	1.832.430,00
UNIDADE: 003 DEPARTAMENTO DE ESPORTES E LAZER								
PROGRAMA: 0214 INCENTIVO AO ESPORTE								
OBJETIVO: MELHORAR A QUALIDADE DE VIDA ATRAVÉS DO ESPORTE.								
PÚBLICO ALVO: POPULAÇÃO EM GERAL								
AÇÃO PRODUTO	UNIDADE DE MEDIDA	TIPO		2022	2023	2024	2025	TOTAL
10026 ADEQUAR AS ESTRUTURAS DO ESTÁDIO MUNICIPAL	UN - UNIDADE	PROJETO	META FINANCEIRA	150.000,00	150.000,00	150.000,00	150.000,00	600.000,00
UNIDADE ESTRUTURADA			META FÍSICA	12,00	12,00	12,00	12,00	
20028 MANTER AS ATIVIDADES DO DEPARTAMENTO DE ESPORTES	ANO	ATIVIDADE	META FINANCEIRA	582.070,00	590.470,00	597.960,00	606.910,00	2.377.410,00
MANUTENÇÃO DAS ATIVIDADES			META FÍSICA	84,00	84,00	84,00	84,00	
20029 PROMOVER E APOIAR COMPETIÇÕES ESPORTIVAS	ANO	ATIVIDADE	META FINANCEIRA	355.000,00	362.000,00	369.000,00	376.000,00	1.462.000,00
MANUTENÇÃO DAS ATIVIDADES			META FÍSICA	60,00	60,00	60,00	60,00	
TOTAL DE META FINANCEIRA POR PROGRAMA				1.087.070,00	1.102.470,00	1.116.960,00	1.132.910,00	4.439.410,00
TOTAL DE META FINANCEIRA POR UNIDADE				1.087.070,00	1.102.470,00	1.116.960,00	1.132.910,00	4.439.410,00
TOTAL DE META FINANCEIRA POR ÓRGÃO				23.064.331,00	23.829.416,00	24.518.609,00	24.878.405,27	96.290.761,27
ÓRGÃO: 06 SECRETARIA MUNICIPAL DE ASSISTÊNCIA SOCIAL								
UNIDADE: 001 FUNDO MUNICIPAL DE ASSISTENCIA SOCIAL								
PROGRAMA: 0206 MANUTENÇÃO DO CCT								
OBJETIVO: PROMOVER A REDUÇÃO DE CUSTOS E PADRONIZAÇÃO DA QUALIDADE, ATRAVÉS DA CENTRALIZAÇÃO DA PRODUÇÃO DOS ALIMENTOS FORNECIDOS PELAS SECRETARIAS.								
PÚBLICO ALVO: POPULAÇÃO ATENDIDA PELAS SECRETARIAS MUNICIPAIS.								
AÇÃO PRODUTO	UNIDADE DE MEDIDA	TIPO		2022	2023	2024	2025	TOTAL
20050 MANTER AS ATIVIDADES DO CCT	ANO	ATIVIDADE	META FINANCEIRA	120.000,00	120.000,00	120.000,00	120.000,00	480.000,00
MANUTENÇÃO DAS ATIVIDADES			META FÍSICA	36,00	36,00	36,00	36,00	
TOTAL DE META FINANCEIRA POR PROGRAMA				120.000,00	120.000,00	120.000,00	120.000,00	480.000,00



DETALHAMENTO DO PLANO PLURIANUAL
PROPOSTA - PLANO PLURIANUAL - 2022/2025

PROGRAMA: 0220 GESTÃO DA SECRETARIA DE ASSISTÊNCIA SOCIAL								
OBJETIVO: PROMOVER O APOIO ÀS ATIVIDADES DA SECRETARIA								
PÚBLICO ALVO: DEPARTAMENTOS E SERVIDORES DA SECRETARIA								
AÇÃO	UNIDADE DE MEDIDA	TIPO		2022	2023	2024	2025	TOTAL
20038	MANUTENÇÃO DAS ATIVIDADES	ATIVIDADE	META FINANCEIRA	2.204.080,00	2.280.640,00	2.350.770,00	2.431.370,00	9.266.860,00
			META FÍSICA	180,00	180,00	180,00	180,00	
20041	MANUTENÇÃO DAS ATIVIDADES	ATIVIDADE	META FINANCEIRA	14.000,00	14.000,00	14.000,00	14.000,00	56.000,00
			META FÍSICA	12,00	12,00	12,00	12,00	
TOTAL DE META FINANCEIRA POR PROGRAMA				2.218.080,00	2.294.640,00	2.364.770,00	2.445.370,00	9.322.860,00
PROGRAMA: 0224 PROTEÇÃO SOCIAL BASICA - CRAS								
OBJETIVO: PREVENIR SITUAÇÕES DE RISCO POR MEIO DO DESENVOLVIMENTO DE POTENCIALIDADES E AQUISIÇÕES E O FORTALECIMENTO DE VÍNCULOS FAMILIARES E COMUNITÁRIOS.								
PÚBLICO ALVO: POPULAÇÃO QUE VIVE EM SITUAÇÃO DE VULNERABILIDADE SOCIAL DECORRENTE DA POBREZA, PRIVAÇÃO E/OU FRAGILIZAÇÃO DE VÍNCULOS AFETIVOS - RELACIONAIS E DE PERTENCIMENTO SOCIAL (DISCRIMINAÇÕES ETÁRIAS, ÉTNICAS, DE GÊNERO OU POR DEFICIÊNCIAS, DENTRE OUTRAS).								
AÇÃO	UNIDADE DE MEDIDA	TIPO		2022	2023	2024	2025	TOTAL
10002	UNIDADE ESTRUTURADA	PROJETO	META FINANCEIRA	15.000,00	15.000,00	15.000,00	15.000,00	60.000,00
			META FÍSICA	12,00	12,00	12,00	12,00	
20042	MANUTENÇÃO DAS ATIVIDADES	ATIVIDADE	META FINANCEIRA	353.910,00	360.960,00	367.730,00	374.750,00	1.457.350,00
			META FÍSICA	72,00	72,00	72,00	72,00	
20043	MANUTENÇÃO DAS ATIVIDADES	ATIVIDADE	META FINANCEIRA	399.600,00	404.950,00	409.720,00	414.650,00	1.628.920,00
			META FÍSICA	96,00	96,00	96,00	96,00	
20046	MANUTENÇÃO DAS ATIVIDADES	ATIVIDADE	META FINANCEIRA	24.420,00	24.770,00	25.080,00	25.400,00	99.670,00
			META FÍSICA	24,00	24,00	24,00	24,00	
TOTAL DE META FINANCEIRA POR PROGRAMA				792.930,00	805.680,00	817.530,00	829.800,00	3.245.940,00
PROGRAMA: 0225 PROTEÇÃO SOCIAL ESPECIAL - CREAS								
OBJETIVO: PREVENIR QUE SITUAÇÕES DE VIOLAÇÕES DE DIREITOS SEJAM AGRAVADAS E POTENCIALIZAR RECURSOS PARA REPARAR SITUAÇÕES DE RISCO PESSOAL E SOCIAL, VIOLÊNCIA, FRAGILIZAÇÃO E ROMPIMENTO DOS VÍNCULOS FAMILIARES, COMUNITÁRIOS E/OU SOCIAIS.								
PÚBLICO ALVO: FAMÍLIAS E PESSOAS QUE SE ENCONTREM EM SITUAÇÃO DE RISCO PESSOAL E SOCIAL.								
AÇÃO	UNIDADE DE MEDIDA	TIPO		2022	2023	2024	2025	TOTAL
10003	UNIDADE ESTRUTURADA	PROJETO	META FINANCEIRA	35.000,00	35.000,00	35.000,00	35.000,00	140.000,00
			META FÍSICA	12,00	12,00	12,00	12,00	



DETALHAMENTO DO PLANO PLURIANUAL
PROPOSTA - PLANO PLURIANUAL - 2022/2025

20047	MANTER AS ATIVIDADES DO PAEFI	ATIVIDADE	META FINANCEIRA	67.370,00	69.900,00	72.170,00	74.510,00	283.950,00
	MANUTENÇÃO DAS ATIVIDADES	ANO	META FÍSICA	12,00	12,00	12,00	12,00	
20048	MANTER AS ATIVIDADES DA CASA LAR	ATIVIDADE	META FINANCEIRA	439.567,00	443.520,00	447.053,00	451.266,00	1.781.406,00
	MANUTENÇÃO DAS ATIVIDADES	ANO	META FÍSICA	72,00	72,00	72,00	72,00	
TOTAL DE META FINANCEIRA POR PROGRAMA				541.937,00	548.420,00	554.223,00	560.776,00	2.205.356,00
TOTAL DE META FINANCEIRA POR UNIDADE				3.672.947,00	3.768.740,00	3.856.523,00	3.955.946,00	15.254.156,00

UNIDADE: 002 CONSELHO TUTELAR

PROGRAMA: 0223 GESTÃO DO CONSELHO TUTELAR

OBJETIVO: PREVENIR SITUAÇÕES DE RISCOS SOCIAIS

PÚBLICO ALVO: CRIANÇAS E ADOLESCENTES EM SITUAÇÃO DE VULNERABILIDADE

AÇÃO	UNIDADE DE MEDIDA	TIPO	2022	2023	2024	2025	TOTAL
20040	MANTER AS ATIVIDADES DO CONSELHO TUTELAR	ATIVIDADE	399.170,00	412.390,00	424.460,00	438.510,00	1.674.530,00
	MANUTENÇÃO DAS ATIVIDADES	ANO	96,00	96,00	96,00	96,00	
TOTAL DE META FINANCEIRA POR PROGRAMA			399.170,00	412.390,00	424.460,00	438.510,00	1.674.530,00
TOTAL DE META FINANCEIRA POR UNIDADE			399.170,00	412.390,00	424.460,00	438.510,00	1.674.530,00

UNIDADE: 003 FUNDO MUNICIPAL DA CRIANÇA E ADOLESCENTE

PROGRAMA: 0222 GESTÃO DO CONSELHO DA CRIANÇA E DO ADOLESCENTE

OBJETIVO: PREVENIR SITUAÇÕES DE RISCOS SOCIAIS

PÚBLICO ALVO: CRIANÇAS E ADOLESCENTES EM SITUAÇÃO DE VULNERABILIDADE

AÇÃO	UNIDADE DE MEDIDA	TIPO	2022	2023	2024	2025	TOTAL
20045	MANTER ATIVIDADES DO FUNDO MUNICIPAL DA CRIANÇA E DO ADOLESCENTE	ATIVIDADE	16.190,00	16.722,00	17.194,00	17.686,00	67.792,00
	MANUTENÇÃO DAS ATIVIDADES	ANO	12,00	12,00	12,00	12,00	
TOTAL DE META FINANCEIRA POR PROGRAMA			16.190,00	16.722,00	17.194,00	17.686,00	67.792,00
TOTAL DE META FINANCEIRA POR UNIDADE			16.190,00	16.722,00	17.194,00	17.686,00	67.792,00

UNIDADE: 004 FUNDO MUNICIPAL DO IDOSO

PROGRAMA: 0221 GESTÃO DO CONSELHO DO IDOSO

OBJETIVO: PROMOVER A QUALIDADE DE VIDA À POPULAÇÃO IDOSA.

PÚBLICO ALVO: IDOSOS

AÇÃO	UNIDADE DE MEDIDA	TIPO	2022	2023	2024	2025	TOTAL
------	-------------------	------	------	------	------	------	-------



ESTADO DE MATO GROSSO

PREFEITURA MUNICIPAL DE TAPURAH MT

AVENIDA RIO DE JANEIRO, Nº 125, CENTRO, TAPURAH - MATO GROSSO

Terça-feira, 9 de Novembro de 2021

DETALHAMENTO DO PLANO PLURIANUAL
PROPOSTA - PLANO PLURIANUAL - 2022/2025

20044	MANTER ATIVIDADES DO FUNDO MUNICIPAL DO IDOSO	ATIVIDADE	META FINANCEIRA	24.000,00	24.000,00	24.000,00	24.000,00	96.000,00
	MANUTENÇÃO DAS ATIVIDADES	ANO	META FÍSICA	12,00	12,00	12,00	12,00	
TOTAL DE META FINANCEIRA POR PROGRAMA				24.000,00	24.000,00	24.000,00	24.000,00	96.000,00
TOTAL DE META FINANCEIRA POR UNIDADE				24.000,00	24.000,00	24.000,00	24.000,00	96.000,00
TOTAL DE META FINANCEIRA POR ÓRGÃO				4.112.307,00	4.221.852,00	4.322.177,00	4.436.142,00	17.092.478,00
ÓRGÃO: 08 SECRETARIA MUNICIPAL DE SAÚDE								
UNIDADE: 001 FUNDO MUNICIPAL DE SAÚDE								
PROGRAMA: 0206 MANUTENÇÃO DO CCT								
OBJETIVO: PROMOVER A REDUÇÃO DE CUSTOS E PADRONIZAÇÃO DA QUALIDADE, ATRAVÉS DA CENTRALIZAÇÃO DA PRODUÇÃO DOS ALIMENTOS FORNECIDOS PELAS SECRETARIAS.								
PÚBLICO ALVO: POPULAÇÃO ATENDIDA PELAS SECRETARIAS MUNICIPAIS.								
AÇÃO	TIPO			2022	2023	2024	2025	TOTAL
PRODUTO	UNIDADE DE MEDIDA							
20080	MANTER AS ATIVIDADES DO CCT	ATIVIDADE	META FINANCEIRA	105.000,00	105.000,00	105.000,00	105.000,00	420.000,00
	MANUTENÇÃO DAS ATIVIDADES	ANO	META FÍSICA	24,00	24,00	24,00	24,00	
TOTAL DE META FINANCEIRA POR PROGRAMA				105.000,00	105.000,00	105.000,00	105.000,00	420.000,00
PROGRAMA: 0226 GESTÃO DA SECRETARIA DE SAÚDE								
OBJETIVO: PROMOVER O APOIO ÀS ATIVIDADES DA SECRETARIA								
PÚBLICO ALVO: DEPARTAMENTOS E SERVIDORES DA SECRETARIA								
AÇÃO	TIPO			2022	2023	2024	2025	TOTAL
PRODUTO	UNIDADE DE MEDIDA							
20065	MANTER O PROGRAMA DE ESTÁGIO - SAÚDE	ATIVIDADE	META FINANCEIRA	24.000,00	24.000,00	24.000,00	24.000,00	96.000,00
	MANUTENÇÃO DAS ATIVIDADES	ANO	META FÍSICA	12,00	12,00	12,00	12,00	
20067	MANTER AS ATIVIDADES DA SECRETARIA DE SAÚDE	ATIVIDADE	META FINANCEIRA	1.102.090,00	1.141.250,00	1.176.190,00	1.216.940,00	4.636.470,00
	MANUTENÇÃO DAS ATIVIDADES	ANO	META FÍSICA	108,00	108,00	108,00	108,00	
TOTAL DE META FINANCEIRA POR PROGRAMA				1.126.090,00	1.165.250,00	1.200.190,00	1.240.940,00	4.732.470,00
PROGRAMA: 0227 GESTÃO DA ATENÇÃO BÁSICA EM SAÚDE								
OBJETIVO: PROMOVER O ATENDIMENTO DOS MUNÍCIPES DENTRO DAS ESTRATÉGIAS DE SAÚDE DA FAMÍLIA, EM CONFORMIDADE COM AS PRIORIDADES ESTABELECIDAS PELAS EQUIPES DE SAÚDE, NAS SUAS ÁREAS DE ABRANGÊNCIA.								
PÚBLICO ALVO: POPULAÇÃO EM GERAL								
AÇÃO	TIPO			2022	2023	2024	2025	TOTAL
PRODUTO	UNIDADE DE MEDIDA							
10021	ADEQUAR AS ESTRUTURAS DAS UBSS E ACADEMIAS DE SAÚDE	PROJETO	META FINANCEIRA	10.000,00	10.000,00	10.000,00	10.000,00	40.000,00
	MANUTENÇÃO DAS ATIVIDADES	ANO	META FÍSICA	12,00	12,00	12,00	12,00	



DETALHAMENTO DO PLANO PLURIANUAL
PROPOSTA - PLANO PLURIANUAL - 2022/2025

10033	CONSTRUÇÃO DE CENTRO DE ESPECIALIDADES OBRA REALIZADA	UN - UNIDADE	PROJETO	META FINANCEIRA META FÍSICA	525.000,00 1,00	525.000,00 1,00	525.000,00 1,00	525.000,00 1,00	2.100.000,00
20066	ADQUIRIR MATERIAIS PARA AS ACADEMIAS DE SAÚDE MANUTENÇÃO DAS ATIVIDADES	ANO	ATIVIDADE	META FINANCEIRA META FÍSICA	72.000,00 12,00	74.720,00 12,00	77.150,00 12,00	79.660,00 12,00	303.530,00
20071	MANTER AS ATIVIDADES DE ATENÇÃO BÁSICA MANUTENÇÃO DAS ATIVIDADES	ANO	ATIVIDADE	META FINANCEIRA META FÍSICA	340.070,00 60,00	351.220,00 60,00	361.180,00 60,00	371.450,00 60,00	1.423.920,00
20081	MANTER AS ATIVIDADES ADMINISTRATIVAS DO CONSÓRCIO PÚBLICO DE SAÚDE MANUTENÇÃO DAS ATIVIDADES	ANO	ATIVIDADE	META FINANCEIRA META FÍSICA	66.000,00 12,00	66.000,00 12,00	66.000,00 12,00	66.000,00 12,00	264.000,00
20084	MANTER AS ATIVIDADES DE CASA DE APOIO DO CONSÓRCIO PÚBLICO DE SAÚDE MANUTENÇÃO DAS ATIVIDADES	ANO	ATIVIDADE	META FINANCEIRA META FÍSICA	72.000,00 12,00	72.000,00 12,00	72.000,00 12,00	72.000,00 12,00	288.000,00
20085	MANTER OS SERVIÇOS DE INFECTOLOGISTA DO CONSÓRCIO PÚBLICO DE SAÚDE MANUTENÇÃO DAS ATIVIDADES	ANO	ATIVIDADE	META FINANCEIRA META FÍSICA	34.635,99 12,00	34.635,99 12,00	34.635,99 12,00	34.635,99 12,00	138.543,96
20121	MANTER AS ATIVIDADES DA UBS I MANUTENÇÃO DAS ATIVIDADES	ANO	ATIVIDADE	META FINANCEIRA META FÍSICA	1.219.420,00 72,00	1.265.490,00 72,00	1.306.610,00 72,00	1.352.810,00 72,00	5.144.330,00
20122	MANTER AS ATIVIDADES DA UBS II MANUTENÇÃO DAS ATIVIDADES	ANO	ATIVIDADE	META FINANCEIRA META FÍSICA	1.219.420,00 72,00	1.265.490,00 72,00	1.306.610,00 72,00	1.352.810,00 72,00	5.144.330,00
20123	MANTER AS ATIVIDADES DA UBS III MANUTENÇÃO DAS ATIVIDADES	ANO	ATIVIDADE	META FINANCEIRA META FÍSICA	1.219.420,00 72,00	1.265.490,00 72,00	1.306.610,00 72,00	1.352.810,00 72,00	5.144.330,00
20124	MANTER AS ATIVIDADES DA UBS IV MANUTENÇÃO DAS ATIVIDADES	ANO	ATIVIDADE	META FINANCEIRA META FÍSICA	1.219.420,00 72,00	1.265.490,00 72,00	1.306.610,00 72,00	1.352.810,00 72,00	5.144.330,00
TOTAL DE META FINANCEIRA POR PROGRAMA					5.997.385,99	6.195.535,99	6.372.405,99	6.569.985,99	25.135.313,96

PROGRAMA: 0228 ASSISTÊNCIA FARMACÊUTICA

OBJETIVO: DISPONIBILIZAR À POPULAÇÃO MEDICAMENTOS BÁSICOS, ESTRATÉGICOS E ESSENCIAS.

PÚBLICO ALVO: POPULAÇÃO EM GERAL

AÇÃO	TIPO	2022	2023	2024	2025	TOTAL			
PRODUTO	UNIDADE DE MEDIDA								
20075	MANTER AS ATIVIDADES DA FARMÁCIA MUNICIPAL MANUTENÇÃO DAS ATIVIDADES	ANO	ATIVIDADE	META FINANCEIRA META FÍSICA	114.130,00 36,00	116.170,00 36,00	117.990,00 36,00	119.860,00 36,00	468.150,00
20083	ADQUIRIR MEDICAMENTOS E MATERIAIS MÉDICOS E ODONTOLÓGICOS JUNTO MANUTENÇÃO DAS ATIVIDADES	ANO	ATIVIDADE	META FINANCEIRA META FÍSICA	795.150,00 24,00	798.210,00 24,00	800.930,00 24,00	803.750,00 24,00	3.198.040,00
TOTAL DE META FINANCEIRA POR PROGRAMA					909.280,00	914.380,00	918.920,00	923.610,00	3.666.190,00

PROGRAMA: 0229 MÍDIA E ALTA COMPLEXIDADE

OBJETIVO: MELHORAR O SISTEMA DE ATENDIMENTO ÀS URGÊNCIAS E EMERGÊNCIAS, PLANTÃO 24 HORAS, SERVIÇOS DE APOIO DIAGNÓSTICO, SERVIÇOS ESPECIALIZADOS, INTERNAÇÃO HOSPITALAR, CLÍNICA CIRÚRGICA, E



DETALHAMENTO DO PLANO PLURIANUAL
PROPOSTA - PLANO PLURIANUAL - 2022/2025

TRANSPORTE DE PACIENTES AOS MUNICÍPIOS DE REFERÊNCIA EM MÉDIA E ALTA COM

PÚBLICO ALVO: POPULAÇÃO EM GERAL

AÇÃO	UNIDADE DE MEDIDA	TIPO		2022	2023	2024	2025	TOTAL
10022 CONSTRUÇÃO DE CENTRO HOSPITALAR E FISIOTERAPEUTICO	PROJETO	META FINANCEIRA		25.000,00	25.000,00	25.000,00	25.000,00	100.000,00
OBRA REALIZADA	UN - UNIDADE	META FÍSICA		12,00	12,00	12,00	12,00	
20068 MANTER AS ATIVIDADES DA CENTRAL DE REGULAÇÃO	ATIVIDADE	META FINANCEIRA		191.590,00	198.640,00	204.930,00	212.380,00	807.540,00
MANUTENÇÃO DAS ATIVIDADES	ANO	META FÍSICA		36,00	36,00	36,00	36,00	
20074 MANTER AS ATIVIDADES DO HOSPITAL MUNICIPAL	ATIVIDADE	META FINANCEIRA		5.978.300,00	6.483.190,00	6.891.600,00	7.287.360,00	26.640.450,00
MANUTENÇÃO DAS ATIVIDADES	ANO	META FÍSICA		120,00	120,00	120,00	120,00	
20076 MANTER AS ATIVIDADES DE ESPECIALIDADES MÉDICAS	ATIVIDADE	META FINANCEIRA		105.000,00	126.000,00	147.700,00	170.200,00	548.900,00
MANUTENÇÃO DAS ATIVIDADES	ANO	META FÍSICA		24,00	24,00	24,00	24,00	
20077 MANTER AS ATIVIDADES DO CENTRO DE REABILITAÇÃO	ATIVIDADE	META FINANCEIRA		384.290,00	397.870,00	409.990,00	423.840,00	1.615.990,00
MANUTENÇÃO DAS ATIVIDADES	ANO	META FÍSICA		60,00	60,00	60,00	60,00	
20082 MANTER OS SERVIÇOS MÉDICOS DO CONSÓRCIO	ATIVIDADE	META FINANCEIRA		712.000,00	712.000,00	712.000,00	712.000,00	2.848.000,00
MANUTENÇÃO DAS ATIVIDADES	ANO	META FÍSICA		12,00	12,00	12,00	12,00	
20086 MANTER AS ATIVIDADES DE COMBATE AO COVID-19 DO CONSÓRCIO PÚBLICO	ATIVIDADE	META FINANCEIRA		348.464,81	348.464,81	348.464,81	348.464,81	1.393.859,24
MANUTENÇÃO DAS ATIVIDADES	ANO	META FÍSICA		12,00	12,00	12,00	12,00	
20087 MANTER O PROJETO DO HOSPITAL DO CÂNCER DO CONSÓRCIO PÚBLICO DE SA	ATIVIDADE	META FINANCEIRA		72.000,00	72.000,00	72.000,00	72.000,00	288.000,00
MANUTENÇÃO DAS ATIVIDADES	ANO	META FÍSICA		12,00	12,00	12,00	12,00	
20088 MANTER O PROGRAMA DE APOIO AO DESENV. E IMPLM. DOS CONS. INTER. DE	ATIVIDADE	META FINANCEIRA		69.252,00	69.252,00	69.252,00	69.252,00	277.008,00
MANUTENÇÃO DAS ATIVIDADES	ANO	META FÍSICA		12,00	12,00	12,00	12,00	
TOTAL DE META FINANCEIRA POR PROGRAMA				7.885.896,81	8.432.416,81	8.880.936,81	9.320.496,81	34.519.747,24

PROGRAMA: 0230 VIGILÂNCIA EM SAÚDE

OBJETIVO: PROMOVER, PREVENIR E CONTROLAR DOENÇAS E AGRAVOS À SAÚDE, CONSTITUINDO UM ESPAÇO DE ARTICULAÇÃO DE CONHECIMENTOS E TÉCNICAS, ENGLOBALANDO A VIGILÂNCIA DA SITUAÇÃO DE SAÚDE, VIGILÂNCIA AMBIENTAL, VIGILÂNCIA DA SAÚDE DO TRABALHADOR E A VIGILÂNCIA SANITÁRIA.

PÚBLICO ALVO: POPULAÇÃO EM GERAL

AÇÃO	UNIDADE DE MEDIDA	TIPO		2022	2023	2024	2025	TOTAL
20069 MANTER AS ATIVIDADES DA VIGILÂNCIA SANITÁRIA	ATIVIDADE	META FINANCEIRA		236.360,00	244.920,00	252.560,00	261.480,00	995.320,00
MANUTENÇÃO DAS ATIVIDADES	ANO	META FÍSICA		48,00	48,00	48,00	48,00	
20070 MANTER AS ATIVIDADES DA VIGILÂNCIA EPIDEMIOLÓGICA E AMBIENTAL	ATIVIDADE	META FINANCEIRA		373.440,00	387.170,00	399.430,00	412.860,00	1.572.900,00
MANUTENÇÃO DAS ATIVIDADES	ANO	META FÍSICA		60,00	60,00	60,00	60,00	



DETALHAMENTO DO PLANO PLURIANUAL
PROPOSTA - PLANO PLURIANUAL - 2022/2025

20089	MANTER ATIVIDADES DE PROTEÇÃO ANIMAL	ATIVIDADE	META FINANCEIRA	24.000,00	24.000,00	24.000,00	24.000,00	96.000,00
	MANUTENÇÃO DAS ATIVIDADES	ANO	META FÍSICA	12,00	12,00	12,00	12,00	
TOTAL DE META FINANCEIRA POR PROGRAMA				633.800,00	656.090,00	675.990,00	698.340,00	2.664.220,00

PROGRAMA: 0249 GESTÃO DA SAÚDE BUCAL

OBJETIVO: PROMOVER O ATENDIMENTO DOS MUNÍCIPIES DENTRO DAS ESTRATÉGIAS DE SAÚDE DA FAMÍLIA, EM CONFORMIDADE COM AS PRIORIDADES ESTABELECIDAS PELAS EQUIPES DE SAÚDE, NAS SUAS ÁREAS DE ABRANGÊNCIA.

PÚBLICO ALVO: POPULAÇÃO EM GERAL

AÇÃO	UNIDADE DE MEDIDA	TIPO		2022	2023	2024	2025	TOTAL
20072	MANTER AS ATIVIDADES DA SAÚDE BUCAL	ATIVIDADE	META FINANCEIRA	222.460,00	230.870,00	238.380,00	246.120,00	937.830,00
	MANUTENÇÃO DAS ATIVIDADES	ANO	META FÍSICA	24,00	24,00	24,00	24,00	
20121	MANTER AS ATIVIDADES DA UBS I	ATIVIDADE	META FINANCEIRA	72.650,00	75.010,00	77.120,00	79.580,00	304.360,00
	MANUTENÇÃO DAS ATIVIDADES	ANO	META FÍSICA	36,00	36,00	36,00	36,00	
20122	MANTER AS ATIVIDADES DA UBS II	ATIVIDADE	META FINANCEIRA	72.650,00	75.010,00	77.120,00	79.580,00	304.360,00
	MANUTENÇÃO DAS ATIVIDADES	ANO	META FÍSICA	36,00	36,00	36,00	36,00	
20123	MANTER AS ATIVIDADES DA UBS III	ATIVIDADE	META FINANCEIRA	72.650,00	75.010,00	77.120,00	79.580,00	304.360,00
	MANUTENÇÃO DAS ATIVIDADES	ANO	META FÍSICA	36,00	36,00	36,00	36,00	
20124	MANTER AS ATIVIDADES DA UBS IV	ATIVIDADE	META FINANCEIRA	72.650,00	75.010,00	77.120,00	79.580,00	304.360,00
	MANUTENÇÃO DAS ATIVIDADES	ANO	META FÍSICA	36,00	36,00	36,00	36,00	
TOTAL DE META FINANCEIRA POR PROGRAMA				513.060,00	530.910,00	546.860,00	564.440,00	2.155.270,00

PROGRAMA: 0250 GESTÃO DA ASSISTÊNCIA COMUNITÁRIA EM SAÚDE

OBJETIVO: PROMOVER O ATENDIMENTO DOS MUNÍCIPIES DENTRO DAS ESTRATÉGIAS DE SAÚDE DA FAMÍLIA, EM CONFORMIDADE COM AS PRIORIDADES ESTABELECIDAS PELAS EQUIPES DE SAÚDE, NAS SUAS ÁREAS DE ABRANGÊNCIA.

PÚBLICO ALVO: POPULAÇÃO EM GERAL

AÇÃO	UNIDADE DE MEDIDA	TIPO		2022	2023	2024	2025	TOTAL
20121	MANTER AS ATIVIDADES DA UBS I	ATIVIDADE	META FINANCEIRA	165.330,00	171.590,00	177.150,00	183.760,00	697.830,00
	MANUTENÇÃO DAS ATIVIDADES	ANO	META FÍSICA	36,00	36,00	36,00	36,00	
20122	MANTER AS ATIVIDADES DA UBS II	ATIVIDADE	META FINANCEIRA	165.330,00	171.590,00	177.150,00	183.760,00	697.830,00
	MANUTENÇÃO DAS ATIVIDADES	ANO	META FÍSICA	36,00	36,00	36,00	36,00	
20123	MANTER AS ATIVIDADES DA UBS III	ATIVIDADE	META FINANCEIRA	165.330,00	171.590,00	177.150,00	183.760,00	697.830,00
	MANUTENÇÃO DAS ATIVIDADES	ANO	META FÍSICA	36,00	36,00	36,00	36,00	



DETALHAMENTO DO PLANO PLURIANUAL
PROPOSTA - PLANO PLURIANUAL - 2022/2025

20124	MANTER AS ATIVIDADES DA UBS IV	ATIVIDADE	META FINANCEIRA	165.330,00	171.590,00	177.150,00	183.760,00	697.830,00
	MANUTENÇÃO DAS ATIVIDADES	ANO	META FÍSICA	36,00	36,00	36,00	36,00	
TOTAL DE META FINANCEIRA POR PROGRAMA				661.320,00	686.360,00	708.600,00	735.040,00	2.791.320,00
TOTAL DE META FINANCEIRA POR UNIDADE				17.831.832,80	18.685.942,80	19.408.902,80	20.157.852,80	76.084.531,20
TOTAL DE META FINANCEIRA POR ÓRGÃO				17.831.832,80	18.685.942,80	19.408.902,80	20.157.852,80	76.084.531,20

ÓRGÃO: 09 FUNDO MUNICIPAL DE PREVIDÊNCIA SOCIAL DOS SERVIDORES DE TAPURAH - TAPURAH-PREVI

UNIDADE: 001 FUNDO MUNC, PREV. SOCIAL SERV. - TAPURAH-PREV

PROGRAMA: 0208 GESTÃO E MANUTENÇÃO DO TAPURAH-PREVI

OBJETIVO: REALIZAR AS AÇÕES DE GESTÃO DESTINADAS AO APOIO E À MANUTENÇÃO DA ATUAÇÃO GOVERNAMENTAL DO MUNICÍPIO.

PÚBLICO ALVO: SERVIDORES DE TAPURAH

AÇÃO	TIPO		2022	2023	2024	2025	TOTAL	
PRODUTO	UNIDADE DE MEDIDA							
10040	ADQUIRIR BENS MÓVEIS PARA O TAPURAH-PREVI	PROJETO	META FINANCEIRA	1.000,00	1.500,00	2.000,00	2.500,00	7.000,00
	UNIDADE	UN - UNIDADE	META FÍSICA	1,00	1,00	1,00	1,00	
20097	MANTER OS INVESTIMENTOS DO TAPURAH-PREVI	ATIVIDADE	META FINANCEIRA	10.000,00	10.000,00	10.000,00	10.000,00	40.000,00
	UNIDADE	UN - UNIDADE	META FÍSICA	12,00	12,00	12,00	12,00	
20098	MANTER AS ATIVIDADES DO TAPURAH-PREVI	ATIVIDADE	META FINANCEIRA	415.690,00	428.000,00	442.250,00	454.000,00	1.739.940,00
	UNIDADE	UN - UNIDADE	META FÍSICA	144,00	144,00	144,00	144,00	
20099	GARANTIR AOS SERVIDORES ACESSO A SEGURIDADE SOCIAL	ATIVIDADE	META FINANCEIRA	2.810.000,00	2.912.500,00	3.013.060,00	3.121.790,00	11.857.350,00
	UNIDADE	UN - UNIDADE	META FÍSICA	36,00	36,00	36,00	36,00	
20100	RESERVA DE CONTINGÊNCIA DO TAPURAH-PREVI	ATIVIDADE	META FINANCEIRA	3.217.315,00	3.338.285,00	3.446.510,00	3.673.885,00	13.675.995,00
	UNIDADE	UN - UNIDADE	META FÍSICA	24,00	24,00	24,00	24,00	
TOTAL DE META FINANCEIRA POR PROGRAMA				6.454.005,00	6.690.285,00	6.913.820,00	7.262.175,00	27.320.285,00
TOTAL DE META FINANCEIRA POR UNIDADE				6.454.005,00	6.690.285,00	6.913.820,00	7.262.175,00	27.320.285,00
TOTAL DE META FINANCEIRA POR ÓRGÃO				6.454.005,00	6.690.285,00	6.913.820,00	7.262.175,00	27.320.285,00

ÓRGÃO: 99 RESERVA DE CONTINGENCIA

UNIDADE: 999 RESERVA DE CONTINGENCIA

PROGRAMA: 9999 RESERVA DE CONTINGENCIA

OBJETIVO: PREVENIR RISCOS PASSIVOS CONTINGENTES

PÚBLICO ALVO: POPULAÇÃO EM GERAL

AÇÃO	TIPO		2022	2023	2024	2025	TOTAL
PRODUTO	UNIDADE DE MEDIDA						



ESTADO DE MATO GROSSO

PREFEITURA MUNICIPAL DE TAPURAH MT

AVENIDA RIO DE JANEIRO, Nº 125, CENTRO, TAPURAH - MATO GROSSO

Terça-feira, 9 de Novembro de 2021

DETALHAMENTO DO PLANO PLURIANUAL
PROPOSTA - PLANO PLURIANUAL - 2022/2025

99999	RESERVA DE CONTINGENCIA	OPERAÇÕES ESPECIAIS META FINANCEIRA	760.000,00	790.000,00	815.000,00	842.000,00	3.207.000,00
	MANUTENÇÃO DAS ATIVIDADES	META FÍSICA	12,00	12,00	12,00	12,00	
	ANO						
		TOTAL DE META FINANCEIRA POR PROGRAMA	760.000,00	790.000,00	815.000,00	842.000,00	3.207.000,00
		TOTAL DE META FINANCEIRA POR UNIDADE	760.000,00	790.000,00	815.000,00	842.000,00	3.207.000,00
		TOTAL DE META FINANCEIRA POR ÓRGÃO	760.000,00	790.000,00	815.000,00	842.000,00	3.207.000,00
		TOTAL DE META FINANCEIRA	83.561.953,05	86.678.045,80	89.484.868,80	92.162.790,07	351.887.657,72



CLASSIFICAÇÃO DOS PROGRAMAS E AÇÕES POR FUNÇÃO E SUBFUNÇÃO
PROPOSTA - PLANO PLURIANUAL - 2022/2025

FUNÇÃO: 01 LEGISLATIVA					
SUBFUNÇÃO: 031 AÇÃO LEGISLATIVA					
PROGRAMA: 0200 PROCESSO LEGISLATIVO					
AÇÃO	TIPO	2022	2023	2024	2025
10038 OBRAS E MANUTENÇÃO DO PRÉDIO DA CÂMARA MUNICIPAL	PROJETO	475.000,00	491.100,00	509.200,00	524.750,00
10039 OBRAS E MANUTENÇÃO DO PRÉDIO DA CÂMARA MUNICIPAL	PROJETO	20.000,00	20.300,00	20.450,00	22.200,00
20095 MANUTENÇÃO E ENCARGOS COM A CÂMARA MUNICIPAL	ATIVIDADE	1.165.812,00	1.208.750,00	1.252.250,00	1.296.935,00
20102 MANUTENÇÃO E ENCARGOS COM O SUBSIDIO DOS VEREADORES	ATIVIDADE	1.160.000,00	1.199.400,00	1.240.100,00	1.283.900,00
20103 MANTER OS ENCARGOS COM PUBLICIDADE INSTITUCIONAL	ATIVIDADE	45.000,00	46.600,00	48.000,00	49.700,00
20104 INDENIZAÇÕES E RESTITUIÇÕES CÂMARA	ATIVIDADE	1.000,00	1.000,00	1.000,00	1.000,00
	TOTAL DO PROGRAMA:	2.866.812,00	2.967.150,00	3.071.000,00	3.178.485,00
	TOTAL DA SUBFUNÇÃO:	2.866.812,00	2.967.150,00	3.071.000,00	3.178.485,00
	TOTAL DO PROGRAMA:	2.866.812,00	2.967.150,00	3.071.000,00	3.178.485,00
FUNÇÃO: 04 ADMINISTRAÇÃO					
SUBFUNÇÃO: 122 ADMINISTRAÇÃO GERAL					
PROGRAMA: 0201 GESTÃO DO GABINETE DO PREFEITO					
AÇÃO	TIPO	2022	2023	2024	2025
20001 MANTER AS ATIVIDADES DO GABINETE DO PREFEITO	ATIVIDADE	815.740,00	845.120,00	872.880,00	905.410,00
20120 MANTER O PROGRAMA DE ESTÁGIO - GABINETE	ATIVIDADE	69.200,00	69.200,00	69.200,00	69.200,00
	TOTAL DO PROGRAMA:	884.940,00	914.320,00	942.080,00	974.610,00
PROGRAMA: 0204 GESTÃO DA SECRETARIA DE ADMINISTRAÇÃO, FINANÇAS E PLANEJAMENTO					
AÇÃO	TIPO	2022	2023	2024	2025
20109 GESTÃO DA SECRETARIA DE ADMINISTRAÇÃO	ATIVIDADE	600.620,00	614.760,00	628.340,00	642.520,00
20155 REALIZAÇÃO DE CONCURSOS E PROCESSOS SELETIVOS	ATIVIDADE	10.000,00	10.000,00	10.000,00	10.000,00
	TOTAL DO PROGRAMA:	610.620,00	624.760,00	638.340,00	652.520,00
PROGRAMA: 0206 MANUTENÇÃO DO CCT					
AÇÃO	TIPO	2022	2023	2024	2025
20007 MANTER AS ATIVIDADES DO CCT	ATIVIDADE	32.500,00	32.500,00	32.500,00	32.500,00
20064 MANTER AS ATIVIDADES DO CCT	ATIVIDADE	68.000,00	69.950,00	71.950,00	74.050,00
	TOTAL DO PROGRAMA:	100.500,00	102.450,00	104.450,00	106.550,00



ESTADO DE MATO GROSSO

PREFEITURA MUNICIPAL DE TAPURAH MT

AVENIDA RIO DE JANEIRO, Nº 125, CENTRO, TAPURAH - MATO GROSSO

Terça-feira, 9 de Novembro de 2021

CLASSIFICAÇÃO DOS PROGRAMAS E AÇÕES POR FUNÇÃO E SUBFUNÇÃO
PROPOSTA - PLANO PLURIANUAL - 2022/2025

PROGRAMA: 0236 GESTÃO DA FROTA MUNICIPAL					
AÇÃO	TIPO	2022	2023	2024	2025
20012	MANUTENÇÃO DA FROTA MUNICIPAL	518.480,00	800.620,00	840.460,00	1.050.620,00
TOTAL DO PROGRAMA:		518.480,00	800.620,00	840.460,00	1.050.620,00
PROGRAMA: 0239 GESTÃO DO DEPARTAMENTO DE MEIO AMBIENTE					
AÇÃO	TIPO	2022	2023	2024	2025
20090	MANTER AS ATIVIDADES DE MEIO AMBIENTE E DESENVOLVIMENTO	267.060,00	277.160,00	286.160,00	296.800,00
TOTAL DO PROGRAMA:		267.060,00	277.160,00	286.160,00	296.800,00
PROGRAMA: 0240 GESTÃO DA SECRETARIA DE INFRAESTRUTURA, MEIO AMBIENTE E SERVIÇOS PÚBLICOS					
AÇÃO	TIPO	2022	2023	2024	2025
10004	ADQUIRIR BENS MOVEIS PARA A SECRETARIA DE INFRAESTRUTURA	100.000,00	103.500,00	107.000,00	110.500,00
20009	MANTER O PROGRAMA DE ESTÁGIO - INFRAESTRUTURA	68.400,00	68.400,00	68.400,00	68.400,00
20010	MANTER AS ATIVIDADES DA SECRETARIA DE INFRAESTRUTURA	501.400,00	518.770,00	535.300,00	552.790,00
TOTAL DO PROGRAMA:		669.800,00	690.670,00	710.700,00	731.690,00
PROGRAMA: 0245 MANUTENÇÃO DE PRÉDIOS PÚBLICOS					
AÇÃO	TIPO	2022	2023	2024	2025
10001	ADEQUAR AS ESTRUTURAS DO PAÇO MUNICIPAL	150.000,00	150.000,00	150.000,00	150.000,00
10005	ADEQUAR AS ESTRUTURAS DA SECRETARIA DE INFRAESTRUTURA	50.000,00	100.000,00	200.000,00	300.000,00
TOTAL DO PROGRAMA:		200.000,00	250.000,00	350.000,00	450.000,00
PROGRAMA: 0246 GESTÃO DA ASSESSORIA DE GOVERNO					
AÇÃO	TIPO	2022	2023	2024	2025
20039	MANTER AS ATIVIDADES DOS CONSELHOS MUNICIPAIS	9.000,00	9.000,00	9.000,00	9.000,00
20111	MANTER AS ATIVIDADES DA ASSESSORIA DE GOVERNO	592.480,00	607.580,00	622.310,00	637.830,00
TOTAL DO PROGRAMA:		601.480,00	616.580,00	631.310,00	646.830,00
PROGRAMA: 0247 GESTÃO DA PROCURADORIA MUNICIPAL					
AÇÃO	TIPO	2022	2023	2024	2025
20112	MANTER AS ATIVIDADES DA PROCURADORIA DO MUNICÍPIO	245.630,00	254.630,00	263.000,00	272.380,00
TOTAL DO PROGRAMA:		245.630,00	254.630,00	263.000,00	272.380,00
TOTAL DA SUBFUNÇÃO:		4.098.510,00	4.531.190,00	4.766.500,00	5.182.000,00
SUBFUNÇÃO: 123 ADMINISTRAÇÃO FINANCEIRA					



CLASSIFICAÇÃO DOS PROGRAMAS E AÇÕES POR FUNÇÃO E SUBFUNÇÃO
PROPOSTA - PLANO PLURIANUAL - 2022/2025

PROGRAMA: 0204 GESTÃO DA SECRETARIA DE ADMINISTRAÇÃO, FINANÇAS E PLANEJAMENTO					
AÇÃO	TIPO	2022	2023	2024	2025
20003	MANTER AS ATIVIDADES DA SECRETARIA DE ADMINISTRAÇÃO	3.203.560,00	3.296.610,00	3.383.800,00	3.481.370,00
20008	MANTER O PROGRAMA DE ESTÁGIO - ADMINISTRAÇÃO	14.000,00	14.000,00	14.000,00	14.000,00
	TOTAL DO PROGRAMA:	3.217.560,00	3.310.610,00	3.397.800,00	3.495.370,00
	TOTAL DA SUBFUNÇÃO:	3.217.560,00	3.310.610,00	3.397.800,00	3.495.370,00
SUBFUNÇÃO: 124 CONTROLE INTERNO					
PROGRAMA: 0248 GESTÃO DA CONTROLADORIA DO MUNICÍPIO					
AÇÃO	TIPO	2022	2023	2024	2025
20113	MANTER AS ATIVIDADES DA CONTROLADORIA DO MUNICÍPIO	475.540,00	491.660,00	507.860,00	525.780,00
	TOTAL DO PROGRAMA:	475.540,00	491.660,00	507.860,00	525.780,00
	TOTAL DA SUBFUNÇÃO:	475.540,00	491.660,00	507.860,00	525.780,00
SUBFUNÇÃO: 125 NORMATIZAÇÃO E FISCALIZAÇÃO					
PROGRAMA: 0204 GESTÃO DA SECRETARIA DE ADMINISTRAÇÃO, FINANÇAS E PLANEJAMENTO					
AÇÃO	TIPO	2022	2023	2024	2025
20110	MANTER AS ATIVIDADES DE TRIBUTAÇÃO E FISCALIZAÇÃO	645.210,00	671.410,00	695.610,00	723.150,00
	TOTAL DO PROGRAMA:	645.210,00	671.410,00	695.610,00	723.150,00
	TOTAL DA SUBFUNÇÃO:	645.210,00	671.410,00	695.610,00	723.150,00
	TOTAL DO PROGRAMA:	8.436.820,00	9.004.870,00	9.367.770,00	9.926.300,00
FUNÇÃO: 06 SEGURANÇA PÚBLICA					
SUBFUNÇÃO: 181 POLICIAMENTO					
PROGRAMA: 0203 INCENTIVO A SEGURANÇA PÚBLICA					
AÇÃO	TIPO	2022	2023	2024	2025
10027	CONSTRUÇÃO DE NÚCLEO POLICIAL	350.000,00	350.000,00	350.000,00	350.000,00
10034	IMPLANTAR SISTEMA DE MONITORAMENTO DO MUNICÍPIO	100.000,00	100.000,00	100.000,00	100.000,00
20108	MANTER AS ATIVIDADES DE SEGURANÇA PÚBLICA	85.000,00	85.000,00	85.000,00	85.000,00
	TOTAL DO PROGRAMA:	535.000,00	535.000,00	535.000,00	535.000,00
	TOTAL DA SUBFUNÇÃO:	535.000,00	535.000,00	535.000,00	535.000,00
SUBFUNÇÃO: 182 DEFESA CIVIL					
PROGRAMA: 0233 OBRAS E INFRAESTRUTURA					



CLASSIFICAÇÃO DOS PROGRAMAS E AÇÕES POR FUNÇÃO E SUBFUNÇÃO
PROPOSTA - PLANO PLURIANUAL - 2022/2025

AÇÃO	TIPO	2022	2023	2024	2025
20054 REALIZAR AÇÕES DE DEFESA CIVIL	ATIVIDADE	10.000,00	10.000,00	10.000,00	10.000,00
	TOTAL DO PROGRAMA:	10.000,00	10.000,00	10.000,00	10.000,00
	TOTAL DA SUBFUNÇÃO:	10.000,00	10.000,00	10.000,00	10.000,00
	TOTAL DO PROGRAMA:	545.000,00	545.000,00	545.000,00	545.000,00
FUNÇÃO: 08 ASSISTÊNCIA SOCIAL					
SUBFUNÇÃO: 122 ADMINISTRAÇÃO GERAL					
PROGRAMA: 0206 MANUTENÇÃO DO CCT					
AÇÃO	TIPO	2022	2023	2024	2025
20050 MANTER AS ATIVIDADES DO CCT	ATIVIDADE	120.000,00	120.000,00	120.000,00	120.000,00
	TOTAL DO PROGRAMA:	120.000,00	120.000,00	120.000,00	120.000,00
PROGRAMA: 0220 GESTÃO DA SECRETARIA DE ASSISTÊNCIA SOCIAL					
AÇÃO	TIPO	2022	2023	2024	2025
20038 MANTER AS ATIVIDADES DA SECRETARIA DE ASSISTÊNCIA SOCIAL	ATIVIDADE	2.204.080,00	2.280.640,00	2.350.770,00	2.431.370,00
20041 MANTER O PROGRAMA DE ESTÁGIO - ASSISTÊNCIA SOCIAL	ATIVIDADE	14.000,00	14.000,00	14.000,00	14.000,00
	TOTAL DO PROGRAMA:	2.218.080,00	2.294.640,00	2.364.770,00	2.445.370,00
	TOTAL DA SUBFUNÇÃO:	2.338.080,00	2.414.640,00	2.484.770,00	2.565.370,00
SUBFUNÇÃO: 241 ASSISTÊNCIA AO IDOSO					
PROGRAMA: 0221 GESTÃO DO CONSELHO DO IDOSO					
AÇÃO	TIPO	2022	2023	2024	2025
20044 MANTER ATIVIDADES DO FUNDO MUNICIPAL DO IDOSO	ATIVIDADE	24.000,00	24.000,00	24.000,00	24.000,00
	TOTAL DO PROGRAMA:	24.000,00	24.000,00	24.000,00	24.000,00
	TOTAL DA SUBFUNÇÃO:	24.000,00	24.000,00	24.000,00	24.000,00
SUBFUNÇÃO: 243 ASSISTÊNCIA À CRIANÇA E AO ADOLESCENTE					
PROGRAMA: 0222 GESTÃO DO CONSELHO DA CRIANÇA E DO ADOLESCENTE					
AÇÃO	TIPO	2022	2023	2024	2025
20045 MANTER ATIVIDADES DO FUNDO MUNICIPAL DA CRIANÇA E DO ADOLESCENTE	ATIVIDADE	16.190,00	16.722,00	17.194,00	17.686,00
	TOTAL DO PROGRAMA:	16.190,00	16.722,00	17.194,00	17.686,00
PROGRAMA: 0223 GESTÃO DO CONSELHO TUTELAR					
AÇÃO	TIPO	2022	2023	2024	2025



CLASSIFICAÇÃO DOS PROGRAMAS E AÇÕES POR FUNÇÃO E SUBFUNÇÃO
PROPOSTA - PLANO PLURIANUAL - 2022/2025

20040	MANTER AS ATIVIDADES DO CONSELHO TUTELAR	ATIVIDADE	399.170,00	412.390,00	424.460,00	438.510,00
TOTAL DO PROGRAMA:			399.170,00	412.390,00	424.460,00	438.510,00
PROGRAMA: 0225 PROTEÇÃO SOCIAL ESPECIAL - CREAS						
AÇÃO		TIPO	2022	2023	2024	2025
20048	MANTER AS ATIVIDADES DA CASA LAR	ATIVIDADE	439.567,00	443.520,00	447.053,00	451.266,00
TOTAL DO PROGRAMA:			439.567,00	443.520,00	447.053,00	451.266,00
TOTAL DA SUBFUNÇÃO:			854.927,00	872.632,00	888.707,00	907.462,00
SUBFUNÇÃO: 244 ASSISTÊNCIA COMUNITÁRIA						
PROGRAMA: 0224 PROTEÇÃO SOCIAL BASICA - CRAS						
AÇÃO		TIPO	2022	2023	2024	2025
10002	ADQUIRIR BENS MOVEIS PARA AS ATIVIDADES DO CRAS	PROJETO	15.000,00	15.000,00	15.000,00	15.000,00
20042	MANTER AS ATIVIDADES DE CONVIVÊNCIA E FORTALECIMENTO DE VÍNCULOS	ATIVIDADE	353.910,00	360.960,00	367.730,00	374.750,00
20043	MANTER ATIVIDADES DE APOIO A SITUAÇÕES DE VULNERABILIDADE TEMPORÁRIA (BENEFÍCIOS EVENTUAIS)	ATIVIDADE	399.600,00	404.950,00	409.720,00	414.650,00
20046	MANTER AS ATIVIDADES DO PAIF	ATIVIDADE	24.420,00	24.770,00	25.080,00	25.400,00
TOTAL DO PROGRAMA:			792.930,00	805.680,00	817.530,00	829.800,00
PROGRAMA: 0225 PROTEÇÃO SOCIAL ESPECIAL - CREAS						
AÇÃO		TIPO	2022	2023	2024	2025
10003	ADQUIRIR BENS MOVEIS PARA AS UNIDADES DE ATENDIMENTO ESPECIAL	PROJETO	35.000,00	35.000,00	35.000,00	35.000,00
20047	MANTER AS ATIVIDADES DO PAEFI	ATIVIDADE	67.370,00	69.900,00	72.170,00	74.510,00
TOTAL DO PROGRAMA:			102.370,00	104.900,00	107.170,00	109.510,00
TOTAL DA SUBFUNÇÃO:			895.300,00	910.580,00	924.700,00	939.310,00
TOTAL DO PROGRAMA:			4.112.307,00	4.221.852,00	4.322.177,00	4.436.142,00
FUNÇÃO: 09 PREVIDÊNCIA SOCIAL						
SUBFUNÇÃO: 272 PREVIDÊNCIA DO REGIME ESTATUTÁRIO						
PROGRAMA: 0208 GESTÃO E MANUTENÇÃO DO TAPURAH-PREVI						
AÇÃO		TIPO	2022	2023	2024	2025
10040	ADQUIRIR BENS MÓVEIS PARA O TAPURAH-PREVI	PROJETO	1.000,00	1.500,00	2.000,00	2.500,00
20097	MANTER OS INVESTIMENTOS DO TAPURAH-PREVI	ATIVIDADE	10.000,00	10.000,00	10.000,00	10.000,00
20098	MANTER AS ATIVIDADES DO TAPURAH-PREVI	ATIVIDADE	415.690,00	428.000,00	442.250,00	454.000,00
20099	GARANTIR AOS SERVIDORES ACESSO A SEGURIDADE SOCIAL	ATIVIDADE	2.810.000,00	2.912.500,00	3.013.060,00	3.121.790,00



CLASSIFICAÇÃO DOS PROGRAMAS E AÇÕES POR FUNÇÃO E SUBFUNÇÃO
PROPOSTA - PLANO PLURIANUAL - 2022/2025

		TOTAL DO PROGRAMA:	3.236.690,00	3.352.000,00	3.467.310,00	3.588.290,00
		TOTAL DA SUBFUNÇÃO:	3.236.690,00	3.352.000,00	3.467.310,00	3.588.290,00
		TOTAL DO PROGRAMA:	3.236.690,00	3.352.000,00	3.467.310,00	3.588.290,00
FUNÇÃO: 10 SAÚDE						
SUBFUNÇÃO: 122 ADMINISTRAÇÃO GERAL						
PROGRAMA: 0206 MANUTENÇÃO DO CCT						
AÇÃO	TIPO	2022	2023	2024	2025	
20080 MANTER AS ATIVIDADES DO CCT	ATIVIDADE	105.000,00	105.000,00	105.000,00	105.000,00	
		TOTAL DO PROGRAMA:	105.000,00	105.000,00	105.000,00	105.000,00
PROGRAMA: 0226 GESTÃO DA SECRETARIA DE SAÚDE						
AÇÃO	TIPO	2022	2023	2024	2025	
20065 MANTER O PROGRAMA DE ESTÁGIO - SAÚDE	ATIVIDADE	24.000,00	24.000,00	24.000,00	24.000,00	
20067 MANTER AS ATIVIDADES DA SECRETARIA DE SAÚDE	ATIVIDADE	1.102.090,00	1.141.250,00	1.176.190,00	1.216.940,00	
		TOTAL DO PROGRAMA:	1.126.090,00	1.165.250,00	1.200.190,00	1.240.940,00
PROGRAMA: 0227 GESTÃO DA ATENÇÃO BÁSICA EM SAÚDE						
AÇÃO	TIPO	2022	2023	2024	2025	
20081 MANTER AS ATIVIDADES ADMINISTRATIVAS DO CONSÓRCIO PÚBLICO DE SAÚDE	ATIVIDADE	66.000,00	66.000,00	66.000,00	66.000,00	
		TOTAL DO PROGRAMA:	66.000,00	66.000,00	66.000,00	66.000,00
		TOTAL DA SUBFUNÇÃO:	1.297.090,00	1.336.250,00	1.371.190,00	1.411.940,00
SUBFUNÇÃO: 301 ATENÇÃO BÁSICA						
PROGRAMA: 0227 GESTÃO DA ATENÇÃO BÁSICA EM SAÚDE						
AÇÃO	TIPO	2022	2023	2024	2025	
10021 ADEQUAR AS ESTRUTURAS DAS UBSS E ACADEMIAS DE SAÚDE	PROJETO	10.000,00	10.000,00	10.000,00	10.000,00	
10033 CONSTRUÇÃO DE CENTRO DE ESPECIALIDADES	PROJETO	525.000,00	525.000,00	525.000,00	525.000,00	
20066 ADQUIRIR MATERIAIS PARA AS ACADEMIAS DE SAÚDE	ATIVIDADE	72.000,00	74.720,00	77.150,00	79.660,00	
20071 MANTER AS ATIVIDADES DE ATENÇÃO BÁSICA	ATIVIDADE	340.070,00	351.220,00	361.180,00	371.450,00	
20084 MANTER AS ATIVIDADES DE CASA DE APOIO DO CONSÓRCIO PÚBLICO DE SAÚDE	ATIVIDADE	72.000,00	72.000,00	72.000,00	72.000,00	
20085 MANTER OS SERVIÇOS DE INFECTOLOGISTA DO CONSÓRCIO PÚBLICO DE SAÚDE	ATIVIDADE	34.635,99	34.635,99	34.635,99	34.635,99	
20121 MANTER AS ATIVIDADES DA UBS I	ATIVIDADE	1.219.420,00	1.265.490,00	1.306.610,00	1.352.810,00	
20122 MANTER AS ATIVIDADES DA UBS II	ATIVIDADE	1.219.420,00	1.265.490,00	1.306.610,00	1.352.810,00	



CLASSIFICAÇÃO DOS PROGRAMAS E AÇÕES POR FUNÇÃO E SUBFUNÇÃO
PROPOSTA - PLANO PLURIANUAL - 2022/2025

20123	MANTER AS ATIVIDADES DA UBS III	ATIVIDADE	1.219.420,00	1.265.490,00	1.306.610,00	1.352.810,00
20124	MANTER AS ATIVIDADES DA UBS IV	ATIVIDADE	1.219.420,00	1.265.490,00	1.306.610,00	1.352.810,00
TOTAL DO PROGRAMA:			5.931.385,99	6.129.535,99	6.306.405,99	6.503.985,99
PROGRAMA: 0249 GESTÃO DA SAÚDE BUCAL						
AÇÃO		TIPO	2022	2023	2024	2025
20072	MANTER AS ATIVIDADES DA SAÚDE BUCAL	ATIVIDADE	222.460,00	230.870,00	238.380,00	246.120,00
20121	MANTER AS ATIVIDADES DA UBS I	ATIVIDADE	72.650,00	75.010,00	77.120,00	79.580,00
20122	MANTER AS ATIVIDADES DA UBS II	ATIVIDADE	72.650,00	75.010,00	77.120,00	79.580,00
20123	MANTER AS ATIVIDADES DA UBS III	ATIVIDADE	72.650,00	75.010,00	77.120,00	79.580,00
20124	MANTER AS ATIVIDADES DA UBS IV	ATIVIDADE	72.650,00	75.010,00	77.120,00	79.580,00
TOTAL DO PROGRAMA:			513.060,00	530.910,00	546.860,00	564.440,00
PROGRAMA: 0250 GESTÃO DA ASSISTÊNCIA COMUNITÁRIA EM SAÚDE						
AÇÃO		TIPO	2022	2023	2024	2025
20121	MANTER AS ATIVIDADES DA UBS I	ATIVIDADE	165.330,00	171.590,00	177.150,00	183.760,00
20122	MANTER AS ATIVIDADES DA UBS II	ATIVIDADE	165.330,00	171.590,00	177.150,00	183.760,00
20123	MANTER AS ATIVIDADES DA UBS III	ATIVIDADE	165.330,00	171.590,00	177.150,00	183.760,00
20124	MANTER AS ATIVIDADES DA UBS IV	ATIVIDADE	165.330,00	171.590,00	177.150,00	183.760,00
TOTAL DO PROGRAMA:			661.320,00	686.360,00	708.600,00	735.040,00
TOTAL DA SUBFUNÇÃO:			7.105.765,99	7.346.805,99	7.561.865,99	7.803.465,99
SUBFUNÇÃO: 302 ASSISTÊNCIA HOSPITALAR E AMBULATORIAL						
PROGRAMA: 0229 MEDIA E ALTA COMPLEXIDADE						
AÇÃO		TIPO	2022	2023	2024	2025
10022	CONSTRUÇÃO DE CENTRO HOSPITALAR E FISIOTERAPEUTICO	PROJETO	25.000,00	25.000,00	25.000,00	25.000,00
20068	MANTER AS ATIVIDADES DA CENTRAL DE REGULAÇÃO	ATIVIDADE	191.590,00	198.640,00	204.930,00	212.380,00
20074	MANTER AS ATIVIDADES DO HOSPITAL MUNICIPAL	ATIVIDADE	5.978.300,00	6.483.190,00	6.891.600,00	7.287.360,00
20076	MANTER AS ATIVIDADES DE ESPECIALIDADES MÉDICAS	ATIVIDADE	105.000,00	126.000,00	147.700,00	170.200,00
20077	MANTER AS ATIVIDADES DO CENTRO DE REABILITAÇÃO	ATIVIDADE	384.290,00	397.870,00	409.990,00	423.840,00
20082	MANTER OS SERVIÇOS MÉDICOS DO CONSÓRCIO	ATIVIDADE	712.000,00	712.000,00	712.000,00	712.000,00
20086	MANTER AS ATIVIDADES DE COMBATE AO COVID-19 DO CONSÓRCIO PÚBLICO DE SAÚDE	ATIVIDADE	348.464,81	348.464,81	348.464,81	348.464,81
20087	MANTER O PROJETO DO HOSPITAL DO CÂNCER DO CONSÓRCIO PÚBLICO DE SAÚDE	ATIVIDADE	72.000,00	72.000,00	72.000,00	72.000,00



ESTADO DE MATO GROSSO

PREFEITURA MUNICIPAL DE TAPURAH MT

AVENIDA RIO DE JANEIRO, Nº 125, CENTRO, TAPURAH - MATO GROSSO

Terça-feira, 9 de Novembro de 2021

CLASSIFICAÇÃO DOS PROGRAMAS E AÇÕES POR FUNÇÃO E SUBFUNÇÃO
PROPOSTA - PLANO PLURIANUAL - 2022/2025

20088	MANTER O PROGRAMA DE APOIO AO DESENV. E IMPLM. DOS CONS. INTER. DE SAÚDE	ATIVIDADE	69.252,00	69.252,00	69.252,00	69.252,00
		TOTAL DO PROGRAMA:	7.885.896,81	8.432.416,81	8.880.936,81	9.320.496,81
		TOTAL DA SUBFUNÇÃO:	7.885.896,81	8.432.416,81	8.880.936,81	9.320.496,81
SUBFUNÇÃO: 303 SUPORTE PROFILÁTICO E TERAPÊUTICO						
PROGRAMA: 0228 ASSISTÊNCIA FARMACÊUTICA						
AÇÃO		TIPO	2022	2023	2024	2025
20075	MANTER AS ATIVIDADES DA FARMÁCIA MUNICIPAL	ATIVIDADE	114.130,00	116.170,00	117.990,00	119.860,00
20083	ADQUIRIR MEDICAMENTOS E MATERIAIS MÉDICOS E ODONTOLÓGICOS JUNTO AO CONSÓRCIO	ATIVIDADE	795.150,00	798.210,00	800.930,00	803.750,00
		TOTAL DO PROGRAMA:	909.280,00	914.380,00	918.920,00	923.610,00
		TOTAL DA SUBFUNÇÃO:	909.280,00	914.380,00	918.920,00	923.610,00
SUBFUNÇÃO: 304 VIGILÂNCIA SANITÁRIA						
PROGRAMA: 0230 VIGILÂNCIA EM SAÚDE						
AÇÃO		TIPO	2022	2023	2024	2025
20069	MANTER AS ATIVIDADES DA VIGILÂNCIA SANITÁRIA	ATIVIDADE	236.360,00	244.920,00	252.560,00	261.480,00
		TOTAL DO PROGRAMA:	236.360,00	244.920,00	252.560,00	261.480,00
		TOTAL DA SUBFUNÇÃO:	236.360,00	244.920,00	252.560,00	261.480,00
SUBFUNÇÃO: 305 VIGILÂNCIA EPIDEMIOLÓGICA						
PROGRAMA: 0230 VIGILÂNCIA EM SAÚDE						
AÇÃO		TIPO	2022	2023	2024	2025
20070	MANTER AS ATIVIDADES DA VIGILÂNCIA EPIDEMIOLÓGICA E AMBIENTAL	ATIVIDADE	373.440,00	387.170,00	399.430,00	412.860,00
20089	MANTER ATIVIDADES DE PROTEÇÃO ANIMAL	ATIVIDADE	24.000,00	24.000,00	24.000,00	24.000,00
		TOTAL DO PROGRAMA:	397.440,00	411.170,00	423.430,00	436.860,00
		TOTAL DA SUBFUNÇÃO:	397.440,00	411.170,00	423.430,00	436.860,00
		TOTAL DO PROGRAMA:	17.831.832,80	18.685.942,80	19.408.902,80	20.157.852,80
FUNÇÃO: 12 EDUCAÇÃO						
SUBFUNÇÃO: 122 ADMINISTRAÇÃO GERAL						
PROGRAMA: 0206 MANUTENÇÃO DO CCT						
AÇÃO		TIPO	2022	2023	2024	2025
20032	OFERECER ALIMENTAÇÃO ESCOLAR DE QUALIDADE	ATIVIDADE	670.480,00	681.225,00	692.415,00	703.840,00
20034	MANTER AS ATIVIDADES DO CCT	ATIVIDADE	215.750,00	223.000,00	230.350,00	238.100,00



ESTADO DE MATO GROSSO

PREFEITURA MUNICIPAL DE TAPURAH MT

AVENIDA RIO DE JANEIRO, Nº 125, CENTRO, TAPURAH - MATO GROSSO

Terça-feira, 9 de Novembro de 2021

CLASSIFICAÇÃO DOS PROGRAMAS E AÇÕES POR FUNÇÃO E SUBFUNÇÃO
PROPOSTA - PLANO PLURIANUAL - 2022/2025

		TOTAL DO PROGRAMA:	886.230,00	904.225,00	922.765,00	941.940,00
PROGRAMA: 0209 GESTÃO DA SECRETARIA DE EDUCAÇÃO, ESPORTES, LAZER E CULTURA						
AÇÃO	TIPO	2022	2023	2024	2025	
20014	MANTER AS ATIVIDADES DA SECRETARIA DE EDUCAÇÃO	457.800,00	469.750,00	480.460,00	493.350,00	
20036	AQUISIÇÃO DE UNIFORMES ESCOLARES	250.000,00	250.000,00	250.000,00	250.000,00	
TOTAL DO PROGRAMA:		707.800,00	719.750,00	730.460,00	743.350,00	
PROGRAMA: 0218 PROJETO ESCOLA ABERTA						
AÇÃO	TIPO	2022	2023	2024	2025	
20030	DESENVOLVER AS ATIVIDADES DO PROGRAMA ESCOLA ABERTA	2.000,00	2.000,00	2.000,00	2.000,00	
TOTAL DO PROGRAMA:		2.000,00	2.000,00	2.000,00	2.000,00	
TOTAL DA SUBFUNÇÃO:		1.596.030,00	1.625.975,00	1.655.225,00	1.687.290,00	
SUBFUNÇÃO: 361 ENSINO FUNDAMENTAL						
PROGRAMA: 0210 ENSINO FUNDAMENTAL DE QUALIDADE						
AÇÃO	TIPO	2022	2023	2024	2025	
10024	REFORMA E AMPLIAÇÃO DE ESCOLAS DE ENSINO FUNDAMENTAL	350.000,00	350.000,00	350.000,00	350.000,00	
20015	MANTER AS ATIVIDADES DA COORDENAÇÃO PEDAGÓGICA	2.980.054,00	3.158.940,00	3.319.540,00	3.483.680,00	
20026	MANTER AS ATIVIDADES DO COTA SALARIO EDUCAÇÃO	440.770,00	457.420,00	472.280,00	487.620,00	
20037	ADQUIRIR MATERIAIS PEDAGÓGICOS PARA AS ESCOLAS MUNICIPAIS	800.000,00	850.000,00	870.000,00	900.000,00	
20107	MANTER AS ATIVIDADES DO PDDEM	176.000,00	177.500,00	179.000,00	180.500,00	
20125	MANTER AS ATIVIDADES DA ESCOLA VINICIUS DE MORAES - FUNDEB 70	1.908.630,00	1.980.780,00	2.045.190,00	2.117.220,00	
20126	MANTER AS ATIVIDADES DA ESCOLA VINICIUS DE MORAES - FUNDEB 30	636.210,00	660.260,00	681.730,00	705.740,00	
20127	MANTER AS ATIVIDADES DA ESCOLA VINICIUS DE MORAES	804.440,00	834.840,00	861.920,00	898.720,00	
20128	MANTER AS ATIVIDADES DA ESCOLA CECILIA MEIRELES - FUNDEB 70	954.330,00	990.390,00	1.022.610,00	1.058.625,00	
20129	MANTER AS ATIVIDADES DA ESCOLA CECILIA MEIRELES - FUNDEB 30	318.110,00	330.130,00	340.870,00	352.875,00	
20130	MANTER AS ATIVIDADES DA ESCOLA CECILIA MEIRELES	402.220,00	417.420,00	430.940,00	449.360,00	
20131	MANTER AS ATIVIDADES DA ESCOLA RENASCER - FUNDEB 70	397.620,00	412.665,00	426.075,00	441.090,00	
20132	MANTER AS ATIVIDADES DA ESCOLA RENASCER - FUNDEB 30	132.540,00	137.555,00	142.025,00	147.030,00	
20133	MANTER AS ATIVIDADES DA ESCOLA RENASCER	167.580,00	173.930,00	179.570,00	187.230,00	
20134	MANTER AS ATIVIDADES DA ESCOLA DOM AQUINO - FUNDEB 70	397.620,00	412.665,00	426.075,00	441.090,00	
20135	MANTER AS ATIVIDADES DA ESCOLA DOM AQUINO - FUNDEB 30	132.540,00	137.555,00	142.025,00	147.030,00	



CLASSIFICAÇÃO DOS PROGRAMAS E AÇÕES POR FUNÇÃO E SUBFUNÇÃO
PROPOSTA - PLANO PLURIANUAL - 2022/2025

20136	MANTER AS ATIVIDADES DA ESCOLA DOM AQUINO	ATIVIDADE	167.580,00	173.930,00	179.570,00	187.230,00
TOTAL DO PROGRAMA:			11.166.244,00	11.655.980,00	12.069.420,00	12.535.040,00
PROGRAMA: 0217 MANUTENÇÃO DO TRANSPORTE ESCOLAR						
AÇÃO		TIPO	2022	2023	2024	2025
20035	MANTER AS ATIVIDADES DO TRANSPORTE ESCOLAR	ATIVIDADE	1.235.832,00	1.247.231,00	1.281.494,00	1.278.817,00
TOTAL DO PROGRAMA:			1.235.832,00	1.247.231,00	1.281.494,00	1.278.817,00
PROGRAMA: 0219 CONSTRUÇÃO DE ESCOLAS ESTADUAIS						
AÇÃO		TIPO	2022	2023	2024	2025
10023	CONSTRUÇÃO DE ESCOLAS ESTADUAIS	PROJETO	1.000.000,00	1.000.000,00	1.000.000,00	619.198,27
TOTAL DO PROGRAMA:			1.000.000,00	1.000.000,00	1.000.000,00	619.198,27
TOTAL DA SUBFUNÇÃO:			13.402.076,00	13.903.211,00	14.350.914,00	14.433.055,27
SUBFUNÇÃO: 364 ENSINO SUPERIOR						
PROGRAMA: 0216 INCENTIVO AO ENSINO SUPERIOR						
AÇÃO		TIPO	2022	2023	2024	2025
20105	MANTER AS ATIVIDADES DE TRANSPORTE DOS ALUNOS DO ENSINO SUPERIOR	ATIVIDADE	200.000,00	200.000,00	200.000,00	200.000,00
TOTAL DO PROGRAMA:			200.000,00	200.000,00	200.000,00	200.000,00
TOTAL DA SUBFUNÇÃO:			200.000,00	200.000,00	200.000,00	200.000,00
SUBFUNÇÃO: 365 EDUCAÇÃO INFANTIL						
PROGRAMA: 0211 EDUCAÇÃO INFANTIL DE QUALIDADE						
AÇÃO		TIPO	2022	2023	2024	2025
10025	REFORMA E AMPLIAÇÃO DAS ESCOLAS DE ENSINO INFANTIL	PROJETO	250.000,00	250.000,00	250.000,00	250.000,00
20018	MANTER AS ATIVIDADES DAS CRECHES	ATIVIDADE	200.500,00	203.500,00	206.500,00	209.500,00
20021	MANTER AS ATIVIDADES DAS PRÉ-ESCOLAS	ATIVIDADE	176.500,00	178.000,00	179.500,00	181.000,00
20025	MANTER O PROGRAMA DE ESTÁGIO - EDUCAÇÃO	ATIVIDADE	412.000,00	412.000,00	412.000,00	412.000,00
20137	MANTER AS ATIVIDADES DE PRÉ-ESCOLA RENASCER - FUNDEB 70	ATIVIDADE	159.675,00	165.705,00	171.105,00	177.135,00
20138	MANTER AS ATIVIDADES DE PRÉ-ESCOLA RENASCER - FUNDEB 30	ATIVIDADE	53.225,00	55.235,00	57.035,00	59.045,00
20139	MANTER AS ATIVIDADES DE PRÉ-ESCOLA RENASCER	ATIVIDADE	67.300,00	69.850,00	72.110,00	75.190,00
20140	MANTER AS ATIVIDADES DE PRÉ-ESCOLA DOM AQUINO - FUNDEB 70	ATIVIDADE	159.675,00	165.705,00	171.105,00	177.135,00
20141	MANTER AS ATIVIDADES DE PRÉ-ESCOLA DOM AQUINO - FUNDEB 30	ATIVIDADE	53.225,00	55.235,00	57.035,00	59.045,00
20142	MANTER AS ATIVIDADES DE PRÉ-ESCOLA DOM AQUINO	ATIVIDADE	67.300,00	69.850,00	72.110,00	75.190,00



ESTADO DE MATO GROSSO

PREFEITURA MUNICIPAL DE TAPURAH MT

AVENIDA RIO DE JANEIRO, Nº 125, CENTRO, TAPURAH - MATO GROSSO

Terça-feira, 9 de Novembro de 2021

CLASSIFICAÇÃO DOS PROGRAMAS E AÇÕES POR FUNÇÃO E SUBFUNÇÃO
PROPOSTA - PLANO PLURIANUAL - 2022/2025

20143	MANTER AS ATIVIDADES DE PRÉ-ESCOLA CRIANÇA FELIZ - FUNDEB 70	ATIVIDADE	958.125,00	994.335,00	1.026.675,00	1.062.855,00
20144	MANTER AS ATIVIDADES DE PRÉ-ESCOLA CRIANÇA FELIZ - FUNDEB 30	ATIVIDADE	319.375,00	331.445,00	342.225,00	354.285,00
20145	MANTER AS ATIVIDADES DE PRÉ-ESCOLA CRIANÇA FELIZ	ATIVIDADE	403.820,00	419.080,00	432.680,00	451.150,00
20146	MANTER AS ATIVIDADES DE PRÉ-ESCOLA MONTEIRO LOBATO - FUNDEB 70	ATIVIDADE	479.040,00	497.145,00	513.315,00	531.405,00
20147	MANTER AS ATIVIDADES DE PRÉ-ESCOLA MONTEIRO LOBATO - FUNDEB 30	ATIVIDADE	159.680,00	165.715,00	171.105,00	177.135,00
20148	MANTER AS ATIVIDADES DE PRÉ-ESCOLA MONTEIRO LOBATO	ATIVIDADE	201.900,00	209.550,00	216.330,00	225.570,00
20149	MANTER AS ATIVIDADES DE CRECHE CRIANÇA FELIZ - FUNDEB 70	ATIVIDADE	638.745,00	662.865,00	684.435,00	708.540,00
20150	MANTER AS ATIVIDADES DE CRECHE CRIANÇA FELIZ - FUNDEB 30	ATIVIDADE	212.915,00	220.955,00	228.145,00	236.180,00
20151	MANTER AS ATIVIDADES DE CRECHE CRIANÇA FELIZ	ATIVIDADE	269.210,00	279.390,00	288.470,00	300.770,00
20152	MANTER AS ATIVIDADES DE CRECHE MONTEIRO LOBATO - FUNDEB 70	ATIVIDADE	479.040,00	497.145,00	513.315,00	531.405,00
20153	MANTER AS ATIVIDADES DE CRECHE MONTEIRO LOBATO - FUNDEB 30	ATIVIDADE	159.680,00	165.715,00	171.105,00	177.135,00
20154	MANTER AS ATIVIDADES DE CRECHE MONTEIRO LOBATO	ATIVIDADE	201.900,00	209.550,00	216.330,00	225.570,00
		TOTAL DO PROGRAMA:	6.082.830,00	6.277.970,00	6.452.630,00	6.657.240,00
		TOTAL DA SUBFUNÇÃO:	6.082.830,00	6.277.970,00	6.452.630,00	6.657.240,00
SUBFUNÇÃO: 367 EDUCAÇÃO ESPECIAL						
PROGRAMA: 0212 EDUCAÇÃO ESPECIAL DE QUALIDADE						
AÇÃO	TIPO	2022	2023	2024	2025	
20024	MANTER AS ATIVIDADES DA EDUCAÇÃO ESPECIAL	ATIVIDADE	259.675,00	268.750,00	278.150,00	287.900,00
		TOTAL DO PROGRAMA:	259.675,00	268.750,00	278.150,00	287.900,00
		TOTAL DA SUBFUNÇÃO:	259.675,00	268.750,00	278.150,00	287.900,00
		TOTAL DO PROGRAMA:	21.540.611,00	22.275.906,00	22.936.919,00	23.265.485,27
FUNÇÃO: 13 CULTURA						
SUBFUNÇÃO: 392 DIFUSÃO CULTURAL						
PROGRAMA: 0215 INCENTIVO À CULTURA						
AÇÃO	TIPO	2022	2023	2024	2025	
20031	MANTER AS ATIVIDADES DO DEPARTAMENTO DE CULTURA	ATIVIDADE	351.400,00	362.890,00	373.680,00	385.910,00
20106	MANTER AS ATIVIDADES DA BIBLIOTECA MUNICIPAL	ATIVIDADE	85.250,00	88.150,00	91.050,00	94.100,00
		TOTAL DO PROGRAMA:	436.650,00	451.040,00	464.730,00	480.010,00
		TOTAL DA SUBFUNÇÃO:	436.650,00	451.040,00	464.730,00	480.010,00
		TOTAL DO PROGRAMA:	436.650,00	451.040,00	464.730,00	480.010,00



ESTADO DE MATO GROSSO

PREFEITURA MUNICIPAL DE TAPURAH MT

AVENIDA RIO DE JANEIRO, Nº 125, CENTRO, TAPURAH - MATO GROSSO

Terça-feira, 9 de Novembro de 2021

CLASSIFICAÇÃO DOS PROGRAMAS E AÇÕES POR FUNÇÃO E SUBFUNÇÃO
PROPOSTA - PLANO PLURIANUAL - 2022/2025

FUNÇÃO: 14 DIREITOS DA CIDADANIA					
SUBFUNÇÃO: 422 DIREITOS INDIVIDUAIS, COLETIVOS E DIFUSOS					
PROGRAMA: 0202 APOIO AOS RESERVISTAS E PROMOÇÃO DA CIDADANIA					
AÇÃO	TIPO	2022	2023	2024	2025
20002	MANTER AS ATIVIDADES DA JUNTA DO SERVIÇO MILITAR E ELEITORAL	94.420,00	97.060,00	99.420,00	102.170,00
	TOTAL DO PROGRAMA:	94.420,00	97.060,00	99.420,00	102.170,00
PROGRAMA: 0205 DEFESA DO CONSUMIDOR					
AÇÃO	TIPO	2022	2023	2024	2025
20004	MANTER AS ATIVIDADES DO PROCON	90.660,00	93.520,00	96.100,00	99.090,00
	TOTAL DO PROGRAMA:	90.660,00	93.520,00	96.100,00	99.090,00
	TOTAL DA SUBFUNÇÃO:	185.080,00	190.580,00	195.520,00	201.260,00
	TOTAL DO PROGRAMA:	185.080,00	190.580,00	195.520,00	201.260,00
FUNÇÃO: 15 URBANISMO					
SUBFUNÇÃO: 451 INFRA-ESTRUTURA URBANA					
PROGRAMA: 0233 OBRAS E INFRAESTRUTURA					
AÇÃO	TIPO	2022	2023	2024	2025
10006	EXPANDIR A PAVIMENTAÇÃO ASFÁLTICA URBANA E DISTRITAL	1.350.000,00	1.350.000,00	1.350.000,00	1.350.000,00
10007	REVITALIZAR A INFRAESTRUTURA URBANA E DISTRITAL	2.092.200,00	2.080.250,00	2.169.540,00	2.156.650,00
10020	REVITALIZAÇÃO DA AVENIDA BRASIL E MT 338	550.000,00	550.000,00	550.000,00	550.000,00
10030	CONSTRUÇÃO DE CENTRO DE EVENTOS	50.000,00	50.000,00	50.000,00	50.000,00
10031	CONSTRUÇÃO DE NOVO CEMITÉRIO	50.000,00	50.000,00	50.000,00	50.000,00
10032	CONSTRUÇÃO DE NOVA SEDE DA SECRETARIA DE INFRAESTRUTURA	50.000,00	50.000,00	50.000,00	50.000,00
20060	CONSERVAR A INFRAESTRUTURA URBANA	150.000,00	155.250,00	160.600,00	166.050,00
	TOTAL DO PROGRAMA:	4.292.200,00	4.285.500,00	4.380.140,00	4.372.700,00
	TOTAL DA SUBFUNÇÃO:	4.292.200,00	4.285.500,00	4.380.140,00	4.372.700,00
SUBFUNÇÃO: 452 SERVIÇOS URBANOS					
PROGRAMA: 0207 OPERAÇÕES DE CRÉDITO					
AÇÃO	TIPO	2022	2023	2024	2025
20101	MANUTENÇÃO DAS DESPESAS COM OPERAÇÕES DE CRÉDITO - INFRAESTRUTURA	52.425,25	0,00	0,00	0,00
	TOTAL DO PROGRAMA:	52.425,25	0,00	0,00	0,00



CLASSIFICAÇÃO DOS PROGRAMAS E AÇÕES POR FUNÇÃO E SUBFUNÇÃO
PROPOSTA - PLANO PLURIANUAL - 2022/2025

PROGRAMA: 0232 GESTÃO DO DEPARTAMENTO DE INFRAESTRUTURA					
AÇÃO	TIPO	2022	2023	2024	2025
20011	MANTER AS ATIVIDADES DE INFRAESTRUTURA, ENGENHARIA E PROJETOS	6.246.100,00	6.488.710,00	6.718.320,00	6.972.630,00
	TOTAL DO PROGRAMA:	6.246.100,00	6.488.710,00	6.718.320,00	6.972.630,00
	TOTAL DA SUBFUNÇÃO:	6.298.525,25	6.488.710,00	6.718.320,00	6.972.630,00
	TOTAL DO PROGRAMA:	10.590.725,25	10.774.210,00	11.098.460,00	11.345.330,00
FUNÇÃO: 16 HABITAÇÃO					
SUBFUNÇÃO: 482 HABITAÇÃO URBANA					
PROGRAMA: 0233 OBRAS E INFRAESTRUTURA					
AÇÃO	TIPO	2022	2023	2024	2025
10029	CONSTRUÇÃO DE UNIDADES HABITACIONAIS	50.000,00	50.000,00	50.000,00	50.000,00
	TOTAL DO PROGRAMA:	50.000,00	50.000,00	50.000,00	50.000,00
	TOTAL DA SUBFUNÇÃO:	50.000,00	50.000,00	50.000,00	50.000,00
	TOTAL DO PROGRAMA:	50.000,00	50.000,00	50.000,00	50.000,00
FUNÇÃO: 17 SANEAMENTO					
SUBFUNÇÃO: 512 SANEAMENTO BÁSICO URBANO					
PROGRAMA: 0234 GESTÃO DO SANEAMENTO BÁSICO					
AÇÃO	TIPO	2022	2023	2024	2025
10009	ADQUIRIR BENS MOVEIS PARA O USO NO SANEAMENTO BÁSICO	35.000,00	35.000,00	35.000,00	35.000,00
10011	ADEQUAR AS ESTRUTURAS DA ESTAÇÃO DE TRATAMENTO DE ESGOTO	200.000,00	200.000,00	200.000,00	200.000,00
10013	CONSTRUÇÃO DE COBERTURA SOBRE O CONTAINER DE RESÍDUOS SÓLIDOS	50.000,00	50.000,00	50.000,00	50.000,00
10015	CONSTRUÇÃO DE RESERVATÓRIO DE ÁGUA	255.260,00	236.570,00	219.890,00	202.670,00
10016	EXPANDIR A REDE DE DISTRIBUIÇÃO DE ÁGUA	50.000,00	50.000,00	50.000,00	50.000,00
10017	ADEQUAR AS ESTRUTURAS DAS CASAS DE BOMBA	100.000,00	100.000,00	100.000,00	100.000,00
20052	MANTER A COLETA DE RESÍDUOS	1.578.720,00	1.638.620,00	1.701.600,00	1.666.610,00
20092	MANTER AS ATIVIDADES DO SERVIÇO DE ÁGUA E ESGOTO	1.086.240,00	1.126.850,00	1.166.210,00	1.208.270,00
	TOTAL DO PROGRAMA:	3.355.220,00	3.437.040,00	3.522.700,00	3.512.550,00
	TOTAL DA SUBFUNÇÃO:	3.355.220,00	3.437.040,00	3.522.700,00	3.512.550,00
	TOTAL DO PROGRAMA:	3.355.220,00	3.437.040,00	3.522.700,00	3.512.550,00
FUNÇÃO: 18 GESTÃO AMBIENTAL					



CLASSIFICAÇÃO DOS PROGRAMAS E AÇÕES POR FUNÇÃO E SUBFUNÇÃO
PROPOSTA - PLANO PLURIANUAL - 2022/2025

SUBFUNÇÃO: 541 PRESERVAÇÃO E CONSERVAÇÃO AMBIENTAL					
PROGRAMA: 0244 PROTEÇÃO AO MEIO AMBIENTE					
AÇÃO	TIPO	2022	2023	2024	2025
20058	MANTER AS ATIVIDADES DE PROTEÇÃO AO MEIO AMBIENTE	10.000,00	10.000,00	10.000,00	10.000,00
	ATIVIDADE	10.000,00	10.000,00	10.000,00	10.000,00
	TOTAL DO PROGRAMA:	10.000,00	10.000,00	10.000,00	10.000,00
	TOTAL DA SUBFUNÇÃO:	10.000,00	10.000,00	10.000,00	10.000,00
SUBFUNÇÃO: 542 CONTROLE AMBIENTAL					
PROGRAMA: 0244 PROTEÇÃO AO MEIO AMBIENTE					
AÇÃO	TIPO	2022	2023	2024	2025
10014	CONSTRUÇÃO DE USINA DE RECICLAGEM	50.000,00	50.000,00	50.000,00	50.000,00
	PROJETO	50.000,00	50.000,00	50.000,00	50.000,00
	TOTAL DO PROGRAMA:	50.000,00	50.000,00	50.000,00	50.000,00
	TOTAL DA SUBFUNÇÃO:	50.000,00	50.000,00	50.000,00	50.000,00
	TOTAL DO PROGRAMA:	60.000,00	60.000,00	60.000,00	60.000,00
FUNÇÃO: 20 AGRICULTURA					
SUBFUNÇÃO: 608 PROMOÇÃO DA PRODUÇÃO AGROPECUÁRIA					
PROGRAMA: 0242 INCENTIVO AO DESENVOLVIMENTO RURAL					
AÇÃO	TIPO	2022	2023	2024	2025
10010	ADQUIRIR BENS MOVEIS PARA O DESENVOLVIMENTO DA AGRICULTURA	15.000,00	15.000,00	15.000,00	15.000,00
20056	MANTER AS ATIVIDADES DE APOIO AO DESENVOLVIMENTO DA PECUÁRIA	16.000,00	16.000,00	16.000,00	16.000,00
20093	MANTER AS ATIVIDADES DE APOIO AO DESENVOLVIMENTO DA AGRICULTURA	135.000,00	139.550,00	144.100,00	149.100,00
	ATIVIDADE	135.000,00	139.550,00	144.100,00	149.100,00
	TOTAL DO PROGRAMA:	166.000,00	170.550,00	175.100,00	180.100,00
	TOTAL DA SUBFUNÇÃO:	166.000,00	170.550,00	175.100,00	180.100,00
	TOTAL DO PROGRAMA:	166.000,00	170.550,00	175.100,00	180.100,00
FUNÇÃO: 23 COMÉRCIO E SERVIÇOS					
SUBFUNÇÃO: 691 PROMOÇÃO COMERCIAL					
PROGRAMA: 0243 INCENTIVO AO DESENVOLVIMENTO URBANO					
AÇÃO	TIPO	2022	2023	2024	2025
20057	MANTER AS ATIVIDADES DE APOIO AO DESENVOLVIMENTO URBANO	15.000,00	15.000,00	15.000,00	15.000,00
	ATIVIDADE	15.000,00	15.000,00	15.000,00	15.000,00
	TOTAL DO PROGRAMA:	15.000,00	15.000,00	15.000,00	15.000,00
	TOTAL DA SUBFUNÇÃO:	15.000,00	15.000,00	15.000,00	15.000,00



CLASSIFICAÇÃO DOS PROGRAMAS E AÇÕES POR FUNÇÃO E SUBFUNÇÃO
PROPOSTA - PLANO PLURIANUAL - 2022/2025

SUBFUNÇÃO: 695 TURISMO						
PROGRAMA: 0241 INCENTIVO AO TURISMO						
AÇÃO	TIPO	2022	2023	2024	2025	
20059	MANTER AS ATIVIDADES DE APOIO AO TURISMO	ATIVIDADE	10.000,00	10.000,00	10.000,00	10.000,00
20091	PROMOÇÃO DE FESTIVIDADES MUNICIPAIS	ATIVIDADE	300.000,00	321.000,00	342.700,00	365.200,00
TOTAL DO PROGRAMA:		310.000,00	331.000,00	352.700,00	375.200,00	
TOTAL DA SUBFUNÇÃO:		310.000,00	331.000,00	352.700,00	375.200,00	
TOTAL DO PROGRAMA:		325.000,00	346.000,00	367.700,00	390.200,00	
FUNÇÃO: 25 ENERGIA						
SUBFUNÇÃO: 752 ENERGIA ELÉTRICA						
PROGRAMA: 0233 OBRAS E INFRAESTRUTURA						
AÇÃO	TIPO	2022	2023	2024	2025	
10019	IMPLANTAR SISTEMA DE ENERGIA SOLAR	PROJETO	50.000,00	50.000,00	50.000,00	50.000,00
TOTAL DO PROGRAMA:		50.000,00	50.000,00	50.000,00	50.000,00	
PROGRAMA: 0235 GESTÃO DA ILUMINAÇÃO PÚBLICA						
AÇÃO	TIPO	2022	2023	2024	2025	
10018	EXPANDIR A REDE DE ILUMINAÇÃO PÚBLICA	PROJETO	750.000,00	750.000,00	750.000,00	750.000,00
20053	CONSERVAR E MANTER A REDE DE ILUMINAÇÃO PÚBLICA	ATIVIDADE	1.085.500,00	1.151.500,00	1.209.950,00	1.270.330,00
TOTAL DO PROGRAMA:		1.835.500,00	1.901.500,00	1.959.950,00	2.020.330,00	
TOTAL DA SUBFUNÇÃO:		1.885.500,00	1.951.500,00	2.009.950,00	2.070.330,00	
TOTAL DO PROGRAMA:		1.885.500,00	1.951.500,00	2.009.950,00	2.070.330,00	
FUNÇÃO: 26 TRANSPORTE						
SUBFUNÇÃO: 782 TRANSPORTE RODOVIÁRIO						
PROGRAMA: 0233 OBRAS E INFRAESTRUTURA						
AÇÃO	TIPO	2022	2023	2024	2025	
10008	PAVIMENTAÇÃO DE ESTRADAS E CONSTRUÇÃO DE PONTES	PROJETO	450.000,00	450.000,00	450.000,00	450.000,00
10028	CONSTRUÇÃO DE RODOVIÁRIA MUNICIPAL	PROJETO	50.000,00	50.000,00	50.000,00	50.000,00
20055	MANTER AS AÇÕES DO FETHAB	ATIVIDADE	1.452.970,00	1.507.890,00	1.556.890,00	1.607.480,00
20061	MANUTENÇÃO DE ESTRADAS E PONTES	ATIVIDADE	155.000,00	160.400,00	165.900,00	171.800,00
TOTAL DO PROGRAMA:		2.107.970,00	2.168.290,00	2.222.790,00	2.279.280,00	



CLASSIFICAÇÃO DOS PROGRAMAS E AÇÕES POR FUNÇÃO E SUBFUNÇÃO
PROPOSTA - PLANO PLURIANUAL - 2022/2025

PROGRAMA: 0238 SEGURANÇA NO TRÂNSITO					
AÇÃO	TIPO	2022	2023	2024	2025
20062	MANTER AS ATIVIDADES VOLTADAS PARA A SEGURANÇA NO TRÂNSITO	5.000,00	5.000,00	5.000,00	5.000,00
	TOTAL DO PROGRAMA:	5.000,00	5.000,00	5.000,00	5.000,00
	TOTAL DA SUBFUNÇÃO:	2.112.970,00	2.173.290,00	2.227.790,00	2.284.280,00
	TOTAL DO PROGRAMA:	2.112.970,00	2.173.290,00	2.227.790,00	2.284.280,00
FUNÇÃO: 27 DESPORTO E LAZER					
SUBFUNÇÃO: 812 DESPORTO COMUNITÁRIO					
PROGRAMA: 0214 INCENTIVO AO ESPORTE					
AÇÃO	TIPO	2022	2023	2024	2025
10026	ADEQUAR AS ESTRUTURAS DO ESTÁDIO MUNICIPAL	150.000,00	150.000,00	150.000,00	150.000,00
20028	MANTER AS ATIVIDADES DO DEPARTAMENTO DE ESPORTES	582.070,00	590.470,00	597.960,00	606.910,00
20029	PROMOVER E APOIAR COMPETIÇÕES ESPORTIVAS	355.000,00	362.000,00	369.000,00	376.000,00
	TOTAL DO PROGRAMA:	1.087.070,00	1.102.470,00	1.116.960,00	1.132.910,00
	TOTAL DA SUBFUNÇÃO:	1.087.070,00	1.102.470,00	1.116.960,00	1.132.910,00
	TOTAL DO PROGRAMA:	1.087.070,00	1.102.470,00	1.116.960,00	1.132.910,00
FUNÇÃO: 28 ENCARGOS ESPECIAIS					
SUBFUNÇÃO: 846 OUTROS ENCARGOS ESPECIAIS					
PROGRAMA: 0204 GESTÃO DA SECRETARIA DE ADMINISTRAÇÃO, FINANÇAS E PLANEJAMENTO					
AÇÃO	TIPO	2022	2023	2024	2025
20096	MANUTENÇÃO E ENCARGOS COM O PASEP	760.350,00	790.360,00	815.370,00	842.380,00
	TOTAL DO PROGRAMA:	760.350,00	790.360,00	815.370,00	842.380,00
	TOTAL DA SUBFUNÇÃO:	760.350,00	790.360,00	815.370,00	842.380,00
	TOTAL DO PROGRAMA:	760.350,00	790.360,00	815.370,00	842.380,00
FUNÇÃO: 99 RESERVA DE CONTINGENCIA					
SUBFUNÇÃO: 997 RESERVA LEGAL DO RPPS					
PROGRAMA: 0208 GESTÃO E MANUTENÇÃO DO TAPURAH-PREVI					
AÇÃO	TIPO	2022	2023	2024	2025
20100	RESERVA DE CONTINGÊNCIA DO TAPURAH-PREVI	3.217.315,00	3.338.285,00	3.446.510,00	3.673.885,00
	TOTAL DO PROGRAMA:	3.217.315,00	3.338.285,00	3.446.510,00	3.673.885,00



ESTADO DE MATO GROSSO

PREFEITURA MUNICIPAL DE TAPURAH MT

AVENIDA RIO DE JANEIRO, Nº 125, CENTRO, TAPURAH - MATO GROSSO

Terça-feira, 9 de Novembro de 2021

CLASSIFICAÇÃO DOS PROGRAMAS E AÇÕES POR FUNÇÃO E SUBFUNÇÃO
PROPOSTA - PLANO PLURIANUAL - 2022/2025

		TOTAL DA SUBFUNÇÃO:	3.217.315,00	3.338.285,00	3.446.510,00	3.673.885,00
SUBFUNÇÃO: 999 RESERVA DE CONTINGÊNCIA						
PROGRAMA: 9999 RESERVA DE CONTINGENCIA						
AÇÃO	TIPO	2022	2023	2024	2025	
99999 RESERVA DE CONTINGENCIA	OPERAÇÕES ESPECIAIS	760.000,00	790.000,00	815.000,00	842.000,00	
TOTAL DO PROGRAMA:		760.000,00	790.000,00	815.000,00	842.000,00	
TOTAL DA SUBFUNÇÃO:		760.000,00	790.000,00	815.000,00	842.000,00	
TOTAL DO PROGRAMA:		3.977.315,00	4.128.285,00	4.261.510,00	4.515.885,00	
TOTAL GERAL:		83.561.953,05	86.678.045,80	89.484.868,80	92.162.790,07	



DEMONSTRATIVO DE PROGRAMAS POR MACRO-OBJETIVOS
PROPOSTA - PLANO PLURIANUAL - 2022/2025

MACRO-OBJETIVO: 001 CONSERVAR A INFRAESTRUTURA DOS PRÉDIOS PÚBLICOS				
PROGRAMA	2022	2023	2024	2025
0245 MANUTENÇÃO DE PRÉDIOS PÚBLICOS	200.000,00	250.000,00	350.000,00	450.000,00
SUB-TOTAL:	200.000,00	250.000,00	350.000,00	450.000,00
MACRO-OBJETIVO: 002 PROPICIAR A ATENÇÃO INTEGRAL A SAÚDE E MELHORIA NA QUALIDADE DOS SERVIÇOS				
PROGRAMA	2022	2023	2024	2025
0226 GESTÃO DA SECRETARIA DE SAÚDE	1.126.090,00	1.165.250,00	1.200.190,00	1.240.940,00
0227 GESTÃO DA ATENÇÃO BÁSICA EM SAÚDE	5.997.385,99	6.195.535,99	6.372.405,99	6.569.985,99
0228 ASSISTÊNCIA FARMACÊUTICA	909.280,00	914.380,00	918.920,00	923.610,00
0229 MEDIA E ALTA COMPLEXIDADE	7.885.896,81	8.432.416,81	8.880.936,81	9.320.496,81
0230 VIGILÂNCIA EM SAÚDE	633.800,00	656.090,00	675.990,00	698.340,00
SUB-TOTAL:	16.552.452,80	17.363.672,80	18.048.442,80	18.753.372,80
MACRO-OBJETIVO: 003 AMPLIAR O ACESSO À EDUCAÇÃO DE QUALIDADE				
PROGRAMA	2022	2023	2024	2025
0209 GESTÃO DA SECRETARIA DE EDUCAÇÃO, ESPORTES, LAZER E CULTURA	707.800,00	719.750,00	730.460,00	743.350,00
0210 ENSINO FUNDAMENTAL DE QUALIDADE	11.166.244,00	11.655.980,00	12.069.420,00	12.535.040,00
0211 EDUCAÇÃO INFANTIL DE QUALIDADE	6.082.830,00	6.277.970,00	6.452.630,00	6.657.240,00
0212 EDUCAÇÃO ESPECIAL DE QUALIDADE	259.675,00	268.750,00	278.150,00	287.900,00
0216 INCENTIVO AO ENSINO SUPERIOR	200.000,00	200.000,00	200.000,00	200.000,00
0217 MANUTENÇÃO DO TRANSPORTE ESCOLAR	1.235.832,00	1.247.231,00	1.281.494,00	1.278.817,00
0218 PROJETO ESCOLA ABERTA	2.000,00	2.000,00	2.000,00	2.000,00
0219 CONSTRUÇÃO DE ESCOLAS ESTADUAIS	1.000.000,00	1.000.000,00	1.000.000,00	619.198,27
SUB-TOTAL:	20.654.381,00	21.371.681,00	22.014.154,00	22.323.545,27
MACRO-OBJETIVO: 004 OFERTAR DE FORMA AMPLA E DIVERSIFICADA O ESPORTE E LAZER				
PROGRAMA	2022	2023	2024	2025
0214 INCENTIVO AO ESPORTE	1.087.070,00	1.102.470,00	1.116.960,00	1.132.910,00
SUB-TOTAL:	1.087.070,00	1.102.470,00	1.116.960,00	1.132.910,00
MACRO-OBJETIVO: 005 VALORIZAR A CULTURA LOCAL				
PROGRAMA	2022	2023	2024	2025
0215 INCENTIVO À CULTURA	436.650,00	451.040,00	464.730,00	480.010,00



DEMONSTRATIVO DE PROGRAMAS POR MACRO-OBJETIVOS
PROPOSTA - PLANO PLURIANUAL - 2022/2025

		SUB-TOTAL:	436.650,00	451.040,00	464.730,00	480.010,00
MACRO-OBJETIVO: 006 PROMOVER ATENÇÃO INTEGRAL ÀS PESSOAS EM SITUAÇÃO DE RISCO E VULNERABILIDADE SOCIAL						
PROGRAMA			2022	2023	2024	2025
0220	GESTÃO DA SECRETARIA DE ASSISTÊNCIA SOCIAL		2.218.080,00	2.294.640,00	2.364.770,00	2.445.370,00
0221	GESTÃO DO CONSELHO DO IDOSO		24.000,00	24.000,00	24.000,00	24.000,00
0222	GESTÃO DO CONSELHO DA CRIANÇA E DO ADOLESCENTE		16.190,00	16.722,00	17.194,00	17.686,00
0223	GESTÃO DO CONSELHO TUTELAR		399.170,00	412.390,00	424.460,00	438.510,00
0224	PROTEÇÃO SOCIAL BÁSICA - CRAS		792.930,00	805.680,00	817.530,00	829.800,00
0225	PROTEÇÃO SOCIAL ESPECIAL - CREAS		541.937,00	548.420,00	554.223,00	560.776,00
		SUB-TOTAL:	3.992.307,00	4.101.852,00	4.202.177,00	4.316.142,00
MACRO-OBJETIVO: 007 ASSEGURAR O DIREITO A CIDADANIA						
PROGRAMA			2022	2023	2024	2025
0202	APOIO AOS RESERVISTAS E PROMOÇÃO DA CIDADANIA		94.420,00	97.060,00	99.420,00	102.170,00
		SUB-TOTAL:	94.420,00	97.060,00	99.420,00	102.170,00
MACRO-OBJETIVO: 008 PROMOVER O DESENVOLVIMENTO ECONÔMICO						
PROGRAMA			2022	2023	2024	2025
0203	INCENTIVO A SEGURANÇA PÚBLICA		535.000,00	535.000,00	535.000,00	535.000,00
0242	INCENTIVO AO DESENVOLVIMENTO RURAL		166.000,00	170.550,00	175.100,00	180.100,00
0243	INCENTIVO AO DESENVOLVIMENTO URBANO		15.000,00	15.000,00	15.000,00	15.000,00
		SUB-TOTAL:	716.000,00	720.550,00	725.100,00	730.100,00
MACRO-OBJETIVO: 009 PROMOVER O TURISMO LOCAL						
PROGRAMA			2022	2023	2024	2025
0241	INCENTIVO AO TURISMO		310.000,00	331.000,00	352.700,00	375.200,00
		SUB-TOTAL:	310.000,00	331.000,00	352.700,00	375.200,00
MACRO-OBJETIVO: 010 PROMOVER O ORDENAMENTO URBANO COM MELHORIA DE QUALIDADE DE VIDA.						
PROGRAMA			2022	2023	2024	2025
0232	GESTÃO DO DEPARTAMENTO DE INFRAESTRUTURA		6.246.100,00	6.488.710,00	6.718.320,00	6.972.630,00
0233	OBRAS E INFRAESTRUTURA		6.510.170,00	6.563.790,00	6.712.930,00	6.761.980,00
0234	GESTÃO DO SANEAMENTO BÁSICO		3.355.220,00	3.437.040,00	3.522.700,00	3.512.550,00
0235	GESTÃO DA ILUMINAÇÃO PÚBLICA		1.835.500,00	1.901.500,00	1.959.950,00	2.020.330,00



ESTADO DE MATO GROSSO

PREFEITURA MUNICIPAL DE TAPURAH MT

AVENIDA RIO DE JANEIRO, Nº 125, CENTRO, TAPURAH - MATO GROSSO

Terça-feira, 9 de Novembro de 2021

DEMONSTRATIVO DE PROGRAMAS POR MACRO-OBJETIVOS
PROPOSTA - PLANO PLURIANUAL - 2022/2025

0237	GESTÃO DE TRANSITO E TRANSPORTES RODOVIARIOS	0,00	0,00	0,00	0,00
0238	SEGURANÇA NO TRÂNSITO	5.000,00	5.000,00	5.000,00	5.000,00
0240	GESTÃO DA SECRETARIA DE INFRAESTRUTURA, MEIO AMBIENTE E SERVIÇOS PÚBLICOS	669.800,00	690.670,00	710.700,00	731.690,00
SUB-TOTAL:		18.621.790,00	19.086.710,00	19.629.600,00	20.004.180,00
MACRO-OBJETIVO: 011 GARANTIR A EFICIÊNCIA NA GESTÃO DOS RECURSOS PÚBLICOS					
PROGRAMA		2022	2023	2024	2025
0201	GESTÃO DO GABINETE DO PREFEITO	884.940,00	914.320,00	942.080,00	974.610,00
0204	GESTÃO DA SECRETARIA DE ADMINISTRAÇÃO, FINANÇAS E PLANEJAMENTO	5.233.740,00	5.397.140,00	5.547.120,00	5.713.420,00
0207	OPERAÇÕES DE CRÉDITO	52.425,25	0,00	0,00	0,00
0236	GESTÃO DA FROTA MUNICIPAL	518.480,00	800.620,00	840.460,00	1.050.620,00
0246	GESTÃO DA ASSESSORIA DE GOVERNO	601.480,00	616.580,00	631.310,00	646.830,00
0247	GESTÃO DA PROCURADORIA MUNICIPAL	245.630,00	254.630,00	263.000,00	272.380,00
9999	RESERVA DE CONTINGENCIA	760.000,00	790.000,00	815.000,00	842.000,00
SUB-TOTAL:		8.296.695,25	8.773.290,00	9.038.970,00	9.499.860,00
MACRO-OBJETIVO: 012 GARANTIR O CRESCIMENTO SUSTENTÁVEL E PROTEÇÃO AO MEIO AMBIENTE					
PROGRAMA		2022	2023	2024	2025
0239	GESTÃO DO DEPARTAMENTO DE MEIO AMBIENTE	267.060,00	277.160,00	286.160,00	296.800,00
0244	PROTEÇÃO AO MEIO AMBIENTE	60.000,00	60.000,00	60.000,00	60.000,00
SUB-TOTAL:		327.060,00	337.160,00	346.160,00	356.800,00
MACRO-OBJETIVO: 013 ASSEGURAR OS DIREITOS DOS CONSUMIDORES					
PROGRAMA		2022	2023	2024	2025
0205	DEFESA DO CONSUMIDOR	90.660,00	93.520,00	96.100,00	99.090,00
SUB-TOTAL:		90.660,00	93.520,00	96.100,00	99.090,00
MACRO-OBJETIVO: 014 PROMOVER O PLENO DESEMPENHO DOS SERVIDORES PÚBLICOS					
PROGRAMA		2022	2023	2024	2025
0206	MANUTENÇÃO DO CCT	1.211.730,00	1.231.675,00	1.252.215,00	1.273.490,00
0248	GESTÃO DA CONTROLADORIA DO MUNICÍPIO	475.540,00	491.660,00	507.860,00	525.780,00
SUB-TOTAL:		1.687.270,00	1.723.335,00	1.760.075,00	1.799.270,00
MACRO-OBJETIVO: 015 GARANTIR APOSENTADORIA E PENSÕES DOS SERVIDORES MUNICIPAIS					
PROGRAMA		2022	2023	2024	2025



ESTADO DE MATO GROSSO

PREFEITURA MUNICIPAL DE TAPURAH MT

AVENIDA RIO DE JANEIRO, Nº 125, CENTRO, TAPURAH - MATO GROSSO

Terça-feira, 9 de Novembro de 2021

DEMONSTRATIVO DE PROGRAMAS POR MACRO-OBJETIVOS
PROPOSTA - PLANO PLURIANUAL - 2022/2025

0208	GESTÃO E MANUTENÇÃO DO TAPURAH-PREVI	6.454.005,00	6.690.285,00	6.913.820,00	7.262.175,00
	SUB-TOTAL:	6.454.005,00	6.690.285,00	6.913.820,00	7.262.175,00
MACRO-OBJETIVO: 016 GARANTIR E PROMOVER A PARTICIPAÇÃO POPULAR NO PROCESSO LEGISLATIVO					
PROGRAMA		2022	2023	2024	2025
0200	PROCESSO LEGISLATIVO	2.866.812,00	2.967.150,00	3.071.000,00	3.178.485,00
	SUB-TOTAL:	2.866.812,00	2.967.150,00	3.071.000,00	3.178.485,00
	TOTAL GERAL:	82.387.573,05	85.460.775,80	88.229.408,80	90.863.310,07



ESTADO DE MATO GROSSO

PREFEITURA MUNICIPAL DE TAPURAH MT

AVENIDA RIO DE JANEIRO, Nº 125, CENTRO, TAPURAH - MATO GROSSO

Terça-feira, 9 de Novembro de 2021

DESPESAS POR CATEGORIA ECONÔMICA
PROPOSTA - PLANO PLURIANUAL - 2022/2025

CÓDIGO	DESCRIÇÃO	DESPESA REALIZADA		ORÇADA	PREVISTA			
		2019	2020		2021	2022	2023	2024
3.0.00.00.00.00	DESPESAS CORRENTES	54.947.249,19	58.526.161,17	62.196.650,00	68.264.082,80	71.219.370,80	73.682.638,80	76.376.716,80
3.1.00.00.00.00	PESSOAL E ENCARGOS SOCIAIS	31.545.961,76	34.319.330,51	37.915.495,00	39.595.752,00	41.071.380,00	42.406.680,00	43.950.175,00
3.1.90.00.00.00	APLICAÇÕES DIRETAS	28.237.454,39	30.374.597,52	34.409.695,00	35.425.122,00	36.743.280,00	37.936.650,00	39.217.185,00
3.1.90.01.00.00	APOSENTADORIAS E REFORMAS	1.214.973,05	1.548.507,59	1.500.000,00	2.500.000,00	2.587.500,00	2.678.060,00	2.771.790,00
3.1.90.03.00.00	PENSÕES DO RPPS E DO MILITAR	119.719,89	120.695,36	200.000,00	205.000,00	215.000,00	220.000,00	230.000,00
3.1.90.04.00.00	CONTRATAÇÃO POR TEMPO DETERMINADO	1.747.345,18	2.291.966,90	2.287.400,00	1.147.290,00	1.191.100,00	1.232.030,00	1.271.850,00
3.1.90.04.05.00	CONTRATAÇÕES POR TEMPO DETERMINADO (DEMAIS FUNÇÕES)	2.300,00	0,00	0,00	0,00	0,00	0,00	0,00
3.1.90.05.00.00	OUTROS BENEFÍCIOS PREVIDENCIÁRIOS DO SERVIDOR OU DO MILITAR	729.990,44	0,00	500.000,00	0,00	0,00	0,00	0,00
3.1.90.05.01.00	SALÁRIO FAMÍLIA ATIVO PESSOAL CIVIL	1.902,60	0,00	0,00	0,00	0,00	0,00	0,00
3.1.90.05.51.00	AUXÍLIO DOENÇA	556.376,86	0,00	0,00	0,00	0,00	0,00	0,00
3.1.90.05.56.00	SALÁRIO MATERNIDADE	170.727,97	0,00	0,00	0,00	0,00	0,00	0,00
3.1.90.11.00.00	VENCIMENTOS E VANTAGENS FIXAS	22.997.182,88	24.963.761,25	28.498.206,25	29.937.002,00	31.053.430,00	32.055.520,00	33.091.735,00
3.1.90.13.00.00	OBRIGAÇÕES PATRONAIS	1.280.957,98	1.323.280,94	1.424.088,75	1.635.830,00	1.696.250,00	1.751.040,00	1.851.810,00
3.1.90.91.00.00	SENTENÇAS JUDICIAIS	0,00	126.385,48	0,00	0,00	0,00	0,00	0,00
3.1.90.92.00.00	DESPESAS DE EXERCÍCIOS ANTERIORES	147.284,97	0,00	0,00	0,00	0,00	0,00	0,00
3.1.91.00.00.00	APLICAÇÃO DIRETA DECORRENTE DE OPERAÇÃO ENTRE ÓRGÃOS, FUNDOS E ENTIDADES INTEGRANTES DOS O	3.308.507,37	3.944.732,99	3.505.800,00	4.170.630,00	4.328.100,00	4.470.030,00	4.732.990,00
3.1.91.13.00.00	OBRIGAÇÕES PATRONAIS	3.308.507,37	3.944.732,99	3.505.800,00	4.170.630,00	4.328.100,00	4.470.030,00	4.732.990,00
3.2.00.00.00.00	JUROS E ENCARGOS DA DÍVIDA	110.913,11	69.410,76	84.400,00	4.000,00	0,00	0,00	0,00
3.2.90.00.00.00	APLICAÇÕES DIRETAS	110.913,11	69.410,76	84.400,00	4.000,00	0,00	0,00	0,00
3.2.90.21.00.00	JUROS SOBRE A DÍVIDA POR CONTRATO	110.913,11	69.410,76	84.400,00	4.000,00	0,00	0,00	0,00
3.3.00.00.00.00	OUTRAS DESPESAS CORRENTES	23.290.374,32	24.137.419,90	24.196.755,00	28.664.330,80	30.147.990,80	31.275.958,80	32.426.541,80
3.3.20.00.00.00	TRANSFERÊNCIAS À UNIÃO	118.002,00	22.672,40	100.000,00	105.000,00	110.000,00	115.000,00	120.000,00
3.3.20.93.00.00	INDENIZAÇÕES E RESTITUIÇÕES	118.002,00	22.672,40	100.000,00	105.000,00	110.000,00	115.000,00	120.000,00
3.3.50.00.00.00	TRANSFERÊNCIAS A INSTITUIÇÕES PRIVADAS SEM FINS LUCRATIVOS	1.134.150,00	551.715,81	1.223.000,00	1.059.865,00	1.091.972,00	1.125.044,00	1.159.286,00
3.3.50.41.00.00	CONTRIBUIÇÕES	878.150,00	201.715,81	950.000,00	760.000,00	782.500,00	805.700,00	829.700,00
3.3.50.43.00.00	SUBVENÇÕES SOCIAIS	256.000,00	350.000,00	273.000,00	299.865,00	309.472,00	319.344,00	329.586,00
3.3.70.00.00.00	TRANSFERÊNCIAS A INSTITUIÇÕES MULTIGOVERNAMENTAIS NACIONAIS	122.416,38	165.771,60	160.000,00	15.000,00	15.500,00	16.000,00	16.500,00
3.3.70.41.00.00	CONTRIBUIÇÕES	122.416,38	165.771,60	160.000,00	15.000,00	15.500,00	16.000,00	16.500,00
3.3.71.00.00.00	TRANSFERÊNCIAS A CONSÓRCIOS PÚBLICOS MEDIANTE CONTRATO DE RATEIO	1.138.052,76	1.529.204,57	1.360.000,00	2.169.502,80	2.172.562,80	2.175.282,80	2.178.102,80
3.3.71.70.00.00	RATEIO PELA PARTICIPAÇÃO EM CONSORCIO PÚBLICO	1.138.052,76	1.529.204,57	1.360.000,00	2.169.502,80	2.172.562,80	2.175.282,80	2.178.102,80
3.3.90.00.00.00	APLICAÇÕES DIRETAS	20.777.753,18	21.868.055,52	21.353.755,00	25.314.963,00	26.757.956,00	27.844.632,00	28.952.653,00
3.3.90.14.00.00	DIÁRIAS - CIVIL	332.898,00	169.800,00	479.500,00	418.250,00	427.150,00	437.550,00	446.500,00
3.3.90.30.00.00	MATERIAL DE CONSUMO	7.089.438,32	7.799.955,14	8.168.000,00	9.726.119,00	10.235.156,00	10.647.912,00	11.029.983,00
3.3.90.31.00.00	PREMIAÇÕES CULTURAIS, ARTÍSTICAS, CIENTÍFICAS, DESPORTIVAS E OUTRAS	19.959,58	22.127,84	34.500,00	104.500,00	104.500,00	104.500,00	104.500,00
3.3.90.32.00.00	MATERIAL, BEM OU SERVIÇO PARA DISTRIBUIÇÃO GRATUITA	128.923,54	182.831,33	175.000,00	270.730,00	281.520,00	291.150,00	301.080,00
3.3.90.33.00.00	PASSAGENS E DESPESAS COM LOCOMOÇÃO	241.850,07	128.913,46	146.600,00	141.000,00	143.000,00	145.000,00	147.500,00



ESTADO DE MATO GROSSO

PREFEITURA MUNICIPAL DE TAPURAH MT

AVENIDA RIO DE JANEIRO, Nº 125, CENTRO, TAPURAH - MATO GROSSO

Terça-feira, 9 de Novembro de 2021

DESPESAS POR CATEGORIA ECONÔMICA
PROPOSTA - PLANO PLURIANUAL - 2022/2025

CÓDIGO	DESCRIÇÃO	DESPESA REALIZADA		ORÇADA	PREVISTA			
		2019	2020		2021	2022	2023	2024
3.3.90.35.00.00	SERVIÇOS DE CONSULTORIA	76.650,00	29.786,87	247.500,00	182.500,00	187.800,00	193.900,00	200.200,00
3.3.90.36.00.00	OUTROS SERVIÇOS DE TERCEIROS - PESSOA FÍSICA	578.908,13	374.234,74	899.800,00	1.242.304,00	1.259.900,00	1.278.200,00	1.298.150,00
3.3.90.36.07.00	ESTAGIÁRIOS	0,00	0,00	0,00	601.600,00	601.600,00	601.600,00	601.600,00
3.3.90.39.00.00	OUTROS SERVIÇOS DE TERCEIROS - PESSOA JURÍDICA	10.386.891,64	10.682.378,20	9.540.255,00	10.947.320,00	11.781.500,00	12.358.400,00	12.983.620,00
3.3.90.40.00.00	SERVIÇOS DE TECNOLOGIA DA INFORMAÇÃO E COMUNICAÇÃO - PJ	1.067.604,75	1.255.232,03	1.011.000,00	1.250.700,00	1.274.170,00	1.297.250,00	1.320.690,00
3.3.90.47.00.00	OBRIGAÇÕES TRIBUTÁRIAS E CONTRIBUTIVAS	617.047,85	770.989,72	579.600,00	853.040,00	883.860,00	909.620,00	937.380,00
3.3.90.91.00.00	SENTENÇAS JUDICIAIS	49.042,26	204.387,98	5.500,00	1.000,00	1.000,00	1.000,00	1.000,00
3.3.90.92.00.00	DESPESAS DE EXERCÍCIOS ANTERIORES	2.580,98	23.978,86	20.500,00	22.000,00	22.000,00	22.250,00	22.250,00
3.3.90.93.00.00	INDENIZAÇÕES E RESTITUIÇÕES	185.958,06	223.439,35	46.000,00	155.500,00	156.400,00	157.900,00	159.800,00
4.0.00.00.00.00	DESPESAS DE CAPITAL	6.221.838,53	10.665.747,63	7.178.373,84	11.320.555,25	11.330.390,00	11.540.720,00	11.270.188,27
4.4.00.00.00.00	INVESTIMENTOS	5.716.013,57	9.937.746,64	6.444.000,00	11.272.130,00	11.330.390,00	11.540.720,00	11.270.188,27
4.4.90.00.00.00	APLICAÇÕES DIRETAS	5.716.013,57	9.937.746,64	6.444.000,00	11.272.130,00	11.330.390,00	11.540.720,00	11.270.188,27
4.4.90.30.00.00	MATERIAL DE CONSUMO	437.328,28	20.894,25	275.000,00	1.305.000,00	1.307.300,00	1.310.650,00	1.313.500,00
4.4.90.39.00.00	OUTROS SERVIÇOS DE TERCEIROS - PESSOA JURÍDICA	97.142,90	22.370,68	75.000,00	95.000,00	95.000,00	95.000,00	95.000,00
4.4.90.51.00.00	OBRAS E INSTALAÇÕES	2.540.552,62	8.470.491,92	4.885.000,00	8.145.260,00	8.182.970,00	8.373.890,00	8.082.268,27
4.4.90.52.00.00	EQUIPAMENTOS E MATERIAL PERMANENTE	2.640.989,77	1.423.989,79	1.209.000,00	1.726.870,00	1.745.120,00	1.761.180,00	1.779.420,00
4.6.00.00.00.00	AMORTIZAÇÃO DA DÍVIDA	505.824,96	728.000,99	734.373,84	48.425,25	0,00	0,00	0,00
4.6.90.00.00.00	APLICAÇÕES DIRETAS	505.824,96	728.000,99	734.373,84	48.425,25	0,00	0,00	0,00
4.6.90.71.00.00	PRINCIPAL DA DÍVIDA CONTRATUAL RESGATADO	505.824,96	728.000,99	734.373,84	48.425,25	0,00	0,00	0,00
7.0.00.00.00.00	RESERVA ORÇAMENTÁRIA DO RPPS	0,00	0,00	600.000,00	0,00	0,00	0,00	0,00
7.7.00.00.00.00	RESERVA ORÇAMENTÁRIA DO RPPS	0,00	0,00	600.000,00	0,00	0,00	0,00	0,00
7.7.99.00.00.00	RESERVA ORÇAMENTÁRIA DO RPPS	0,00	0,00	600.000,00	0,00	0,00	0,00	0,00
7.7.99.99.00.00	RESERVA ORÇAMENTÁRIA DO RPPS	0,00	0,00	600.000,00	0,00	0,00	0,00	0,00
7.7.99.99.99.00	RESERVA CONTINGENCIA RPPS	0,00	0,00	600.000,00	0,00	0,00	0,00	0,00
9.0.00.00.00.00	RESERVA DE CONTINGÊNCIA	0,00	0,00	2.094.900,00	3.977.315,00	4.128.285,00	4.261.510,00	4.515.885,00
9.9.00.00.00.00	RESERVA DE CONTINGÊNCIA	0,00	0,00	2.094.900,00	3.977.315,00	4.128.285,00	4.261.510,00	4.515.885,00
9.9.99.00.00.00	A DEFINIR (OU RESERVA DE CONTINGÊNCIA)	0,00	0,00	2.094.900,00	3.977.315,00	4.128.285,00	4.261.510,00	4.515.885,00
9.9.99.99.00.00	RESERVA DE CONTINGÊNCIA OU RESERVA DO RPPS	0,00	0,00	2.094.900,00	3.977.315,00	4.128.285,00	4.261.510,00	4.515.885,00
TOTAL		61.169.087,72	69.191.908,80	72.069.923,84	83.561.953,05	86.678.045,80	89.484.868,80	92.162.790,07



ESTADO DE MATO GROSSO

PREFEITURA MUNICIPAL DE TAPURAH MT

AVENIDA RIO DE JANEIRO, Nº 125, CENTRO, TAPURAH - MATO GROSSO

Terça-feira, 9 de Novembro de 2021

RECEITAS POR CATEGORIA ECONÔMICA
PROPOSTA - PLANO PLURIANUAL - 2022/2025

CÓDIGO	DESCRIÇÃO	RECEITA ARRECADADA		ORÇADA	PREVISTA			
		2019	2020		2021	2022	2023	2024
1.0.0.0.00.0.00.00.00	RECEITAS CORRENTES	57.492.349,52	74.422.232,86	66.614.123,84	78.391.323,05	81.350.945,80	84.016.838,80	86.812.701,80
1.1.0.0.00.0.00.00.00	IMPOSTOS, TAXAS E CONTRIBUIÇÕES DE MELHORIA	10.708.008,95	11.710.633,43	9.358.900,00	12.711.173,98	13.191.869,49	13.621.558,49	14.064.184,49
1.1.1.0.00.0.00.00.00	IMPOSTOS	9.460.489,59	10.396.349,94	7.954.000,00	11.019.633,98	11.435.959,49	11.807.108,49	12.189.684,49
1.1.1.2.00.0.00.00.00	IMPOSTOS SOBRE O PATRIMÔNIO	0,00	0,00	0,00	5.736.692,00	5.953.432,00	6.146.900,00	6.346.650,00
1.1.1.2.50.0.00.00.00	IMPOSTO SOBRE A PROPRIEDADE PREDIAL E TERRITORIAL URBANA	0,00	0,00	0,00	3.313.872,00	3.439.032,00	3.550.790,00	3.666.170,00
1.1.1.2.50.0.1.00.00.00	IMPOSTO SOBRE A PROPRIEDADE PREDIAL E TERRITORIAL URBANA - PRINCIPAL	0,00	0,00	0,00	2.335.802,00	2.424.002,00	2.502.780,00	2.584.120,00
1.1.1.2.50.0.2.00.00.00	IMPOSTO SOBRE A PROPRIEDADE PREDIAL E TERRITORIAL URBANA - MULTAS E JUROS DE MORA	0,00	0,00	0,00	33.230,00	34.480,00	35.600,00	36.750,00
1.1.1.2.50.0.3.00.00.00	IMPOSTO SOBRE A PROPRIEDADE PREDIAL E TERRITORIAL URBANA - DÍVIDA ATIVA	0,00	0,00	0,00	655.710,00	680.490,00	702.600,00	725.430,00
1.1.1.2.50.0.4.00.00.00	IMPOSTO SOBRE A PROPRIEDADE PREDIAL E TERRITORIAL URBANA - MULTAS E JUROS DE MORA DA DÍVIDA	0,00	0,00	0,00	289.130,00	300.060,00	309.810,00	319.870,00
1.1.1.2.53.0.0.00.00.00	IMPOSTOS SOBRE TRANSMISSÃO "INTER VIVOS" DE BENS IMÓVEIS E DE DIREITOS REAIS SOBRE IMÓVEIS	0,00	0,00	0,00	2.422.820,00	2.514.400,00	2.596.110,00	2.680.480,00
1.1.1.2.53.0.1.00.00.00	IMPOSTO SOBRE TRANSMISSÃO "INTER VIVOS" DE BENS IMÓVEIS E DE DIREITOS REAIS SOBRE IMÓVEIS - PR	0,00	0,00	0,00	2.422.820,00	2.514.400,00	2.596.110,00	2.680.480,00
1.1.1.3.00.0.0.00.00.00	IMPOSTOS SOBRE A RENDA E PROVENTOS DE QUALQUER NATUREZA	1.521.719,07	1.672.092,92	1.464.000,00	1.772.000,00	1.838.900,00	1.898.190,00	1.959.780,00
1.1.1.3.03.0.0.00.00.00	IMPOSTO SOBRE A RENDA - RETIDO NA FONTE	1.521.719,07	1.672.092,92	1.464.000,00	1.772.000,00	1.838.900,00	1.898.190,00	1.959.780,00
1.1.1.3.03.1.0.00.00.00	IMPOSTO SOBRE A RENDA - RETIDO NA FONTE - TRABALHO	1.274.648,31	1.412.136,19	884.000,00	1.496.500,00	1.553.000,00	1.603.000,00	1.655.000,00
1.1.1.3.03.1.1.00.00.00	IMPOSTO SOBRE A RENDA - RETIDO NA FONTE - TRABALHO - PRINCIPAL	1.274.648,31	1.412.136,19	884.000,00	1.496.500,00	1.553.000,00	1.603.000,00	1.655.000,00
1.1.1.3.03.1.1.01.00.00	IRRF SOBRE RENDIMENTOS DO TRABALHO - PRINCIPAL - ATIVOS/INATIVOS DO PODER EXECUTIVO/INDIRET	1.274.648,31	1.412.136,19	884.000,00	1.496.500,00	1.553.000,00	1.603.000,00	1.655.000,00
1.1.1.3.03.4.0.00.00.00	IMPOSTO SOBRE A RENDA - RETIDO NA FONTE - OUTROS RENDIMENTOS	247.070,76	259.956,73	580.000,00	275.500,00	285.900,00	295.190,00	304.780,00
1.1.1.3.03.4.1.00.00.00	IMPOSTO SOBRE A RENDA - RETIDO NA FONTE - OUTROS RENDIMENTOS - PRINCIPAL	247.070,76	259.956,73	580.000,00	275.500,00	285.900,00	295.190,00	304.780,00
1.1.1.3.03.4.1.01.00.00	IRRF - OUTROS RENDIMENTOS - PRINCIPAL - PODER EXECUTIVO	247.070,76	259.956,73	580.000,00	275.500,00	285.900,00	295.190,00	304.780,00
1.1.1.4.00.0.0.00.00.00	IMPOSTOS SOBRE A PRODUÇÃO E CIRCULAÇÃO DE MERCADORIAS E SERVIÇOS	0,00	0,00	0,00	3.510.941,98	3.643.627,49	3.762.018,49	3.883.254,49
1.1.1.4.51.0.0.00.00.00	IMPOSTOS SOBRE SERVIÇOS	0,00	0,00	0,00	3.510.941,98	3.643.627,49	3.762.018,49	3.883.254,49
1.1.1.4.51.1.0.00.00.00	IMPOSTO SOBRE SERVIÇOS DE QUALQUER NATUREZA - ISSQN	0,00	0,00	0,00	3.510.941,98	3.643.627,49	3.762.018,49	3.883.254,49
1.1.1.4.51.1.1.00.00.00	IMPOSTO SOBRE SERVIÇOS DE QUALQUER NATUREZA - ISSQN - PRINCIPAL	0,00	0,00	0,00	3.362.480,49	3.489.569,00	3.602.965,49	3.720.058,49
1.1.1.4.51.1.1.01.00.00	IMPOSTO SOBRE SERVIÇOS DE QUALQUER NATUREZA - ISSQN - PRINCIPAL	0,00	0,00	0,00	2.649.920,49	2.750.079,00	2.839.445,49	2.931.728,49
1.1.1.4.51.1.1.02.00.00	IMPOSTO SOBRE SERVIÇOS DE QUALQUER NATUREZA - ISSQN - SIMPLES NACIONAL	0,00	0,00	0,00	712.560,00	739.490,00	763.520,00	788.330,00
1.1.1.4.51.1.2.00.00.00	IMPOSTO SOBRE SERVIÇOS DE QUALQUER NATUREZA - ISSQN - MULTAS E JUROS DE MORA	0,00	0,00	0,00	37.020,00	38.410,00	39.650,00	40.930,00
1.1.1.4.51.1.3.00.00.00	IMPOSTO SOBRE SERVIÇOS DE QUALQUER NATUREZA - ISSQN - DÍVIDA ATIVA	0,00	0,00	0,00	82.051,49	85.148,49	87.913,00	89.756,00
1.1.1.4.51.1.4.00.00.00	IMPOSTO SOBRE SERVIÇOS DE QUALQUER NATUREZA - ISSQN - MULTAS E JUROS DE MORA DA DÍVIDA ATIVA	0,00	0,00	0,00	29.390,00	30.500,00	31.490,00	32.510,00
1.1.1.8.00.0.0.00.00.00	IMPOSTOS ESPECÍFICOS DE ESTADOS/DF MUNICÍPIOS	7.938.770,52	8.724.257,02	6.490.000,00	0,00	0,00	0,00	0,00
1.1.1.8.01.0.0.00.00.00	IMPOSTOS SOBRE O PATRIMÔNIO PARA ESTADOS/DF/MUNICÍPIOS	5.365.977,38	5.412.021,28	3.637.000,00	0,00	0,00	0,00	0,00
1.1.1.8.01.1.0.00.00.00	IMPOSTO SOBRE A PROPRIEDADE PREDIAL E TERRITORIAL URBANA	2.549.998,30	3.126.337,74	2.137.000,00	0,00	0,00	0,00	0,00
1.1.1.8.01.1.1.00.00.00	IMPOSTO SOBRE A PROPRIEDADE PREDIAL E TERRITORIAL URBANA - PRINCIPAL	1.791.290,98	2.203.613,77	1.675.000,00	0,00	0,00	0,00	0,00
1.1.1.8.01.1.2.00.00.00	IMPOSTO SOBRE A PROPRIEDADE PREDIAL E TERRITORIAL URBANA - MULTAS E JUROS	24.551,07	31.355,89	12.000,00	0,00	0,00	0,00	0,00
1.1.1.8.01.1.3.00.00.00	IMPOSTO SOBRE A PROPRIEDADE PREDIAL E TERRITORIAL URBANA - DÍVIDA ATIVA	537.584,26	618.597,08	265.000,00	0,00	0,00	0,00	0,00
1.1.1.8.01.1.4.00.00.00	IMPOSTO SOBRE A PROPRIEDADE PREDIAL E TERRITORIAL URBANA - DÍVIDA ATIVA - MULTAS E JUROS	196.571,99	272.771,00	185.000,00	0,00	0,00	0,00	0,00
1.1.1.8.01.4.0.00.00.00	IMPOSTO SOBRE TRANSMISSÃO "INTER VIVOS" DE BENS IMÓVEIS E DE DIREITOS REAIS SOBRE IMÓVEIS	2.815.979,08	2.285.683,54	1.500.000,00	0,00	0,00	0,00	0,00



ESTADO DE MATO GROSSO

PREFEITURA MUNICIPAL DE TAPURAH MT

AVENIDA RIO DE JANEIRO, Nº 125, CENTRO, TAPURAH - MATO GROSSO

Terça-feira, 9 de Novembro de 2021

RECEITAS POR CATEGORIA ECONÔMICA
PROPOSTA - PLANO PLURIANUAL - 2022/2025

CÓDIGO	DESCRIÇÃO	RECEITA ARRECADADA		ORÇADA	PREVISTA			
		2019	2020	2021	2022	2023	2024	2025
1.1.1.8.01.4.1.00.00.00	IMPOSTO SOBRE TRANSMISSÃO "INTER VIVOS" DE BENS IMÓVEIS E DE DIREITOS REAIS SOBRE IMÓVEIS - PR	2.815.927,08	2.285.683,54	1.500.000,00	0,00	0,00	0,00	0,00
1.1.1.8.01.4.2.00.00.00	IMPOSTO SOBRE TRANSMISSÃO "INTER VIVOS" DE BENS IMÓVEIS E DE DIREITOS REAIS SOBRE IMÓVEIS - M	52,00	0,00	0,00	0,00	0,00	0,00	0,00
1.1.1.8.02.0.0.00.00.00	IMPOSTOS SOBRE A PRODUÇÃO, CIRCULAÇÃO DE MERCADORIAS E SERVIÇOS	2.572.793,14	3.312.235,74	2.853.000,00	0,00	0,00	0,00	0,00
1.1.1.8.02.3.0.00.00.00	IMPOSTO SOBRE SERVIÇOS DE QUALQUER NATUREZA	2.572.793,14	3.312.235,74	2.853.000,00	0,00	0,00	0,00	0,00
1.1.1.8.02.3.1.00.00.00	IMPOSTO SOBRE SERVIÇOS DE QUALQUER NATUREZA - PRINCIPAL	2.458.907,37	3.172.157,12	2.590.000,00	0,00	0,00	0,00	0,00
1.1.1.8.02.3.1.01.00.00	IMPOSTO SOBRE SERVIÇOS DE QUALQUER NATUREZA - PRINCIPAL	1.960.676,08	2.499.925,21	2.115.000,00	0,00	0,00	0,00	0,00
1.1.1.8.02.3.1.02.00.00	IMPOSTO SOBRE SERVIÇOS DE QUALQUER NATUREZA - SIMPLES NACIONAL	498.231,29	672.231,91	475.000,00	0,00	0,00	0,00	0,00
1.1.1.8.02.3.2.00.00.00	IMPOSTO SOBRE SERVIÇOS DE QUALQUER NATUREZA - MULTAS E JUROS	13.707,24	34.932,85	30.000,00	0,00	0,00	0,00	0,00
1.1.1.8.02.3.2.01.00.00	IMPOSTO SOBRE SERVIÇOS DE QUALQUER NATUREZA - MULTAS E JUROS - PRINCIPAL	13.707,24	34.932,85	30.000,00	0,00	0,00	0,00	0,00
1.1.1.8.02.3.3.00.00.00	IMPOSTO SOBRE SERVIÇOS DE QUALQUER NATUREZA - DÍVIDA ATIVA	70.274,39	77.410,69	175.000,00	0,00	0,00	0,00	0,00
1.1.1.8.02.3.3.01.00.00	IMPOSTO SOBRE SERVIÇOS DE QUALQUER NATUREZA - DÍVIDA ATIVA - PRINCIPAL	70.274,39	77.410,69	175.000,00	0,00	0,00	0,00	0,00
1.1.1.8.02.3.4.00.00.00	IMPOSTO SOBRE SERVIÇOS DE QUALQUER NATUREZA - DÍVIDA ATIVA - MULTAS E JUROS	29.904,14	27.735,08	58.000,00	0,00	0,00	0,00	0,00
1.1.1.8.02.3.4.01.00.00	IMPOSTO SOBRE SERVIÇOS DE QUALQUER NATUREZA - DÍVIDA ATIVA - MULTAS E JUROS - PRINCIPAL	29.904,14	27.735,08	58.000,00	0,00	0,00	0,00	0,00
1.1.2.0.00.0.0.00.00.00	TAXAS	1.113.374,77	1.239.759,53	1.397.900,00	1.612.560,00	1.673.960,00	1.729.850,00	1.787.160,00
1.1.2.1.00.0.0.00.00.00	TAXAS PELO EXERCÍCIO DO PODER DE POLÍCIA	539.568,57	567.313,42	750.000,00	705.530,00	732.140,00	755.870,00	780.350,00
1.1.2.1.01.0.0.00.00.00	TAXAS DE INSPEÇÃO, CONTROLE E FISCALIZAÇÃO	539.568,57	567.313,42	750.000,00	705.530,00	732.140,00	755.870,00	780.350,00
1.1.2.1.01.0.1.00.00.00	TAXAS DE INSPEÇÃO, CONTROLE E FISCALIZAÇÃO - PRINCIPAL	0,00	0,00	0,00	662.500,00	687.500,00	709.800,00	732.800,00
1.1.2.1.01.0.2.00.00.00	TAXAS DE INSPEÇÃO, CONTROLE E FISCALIZAÇÃO - MULTAS E JUROS DE MORA	0,00	0,00	0,00	19.490,00	20.220,00	20.870,00	21.540,00
1.1.2.1.01.0.3.00.00.00	TAXAS DE INSPEÇÃO, CONTROLE E FISCALIZAÇÃO - DÍVIDA ATIVA	0,00	0,00	0,00	12.710,00	13.190,00	13.610,00	14.050,00
1.1.2.1.01.0.4.00.00.00	TAXAS DE INSPEÇÃO, CONTROLE E FISCALIZAÇÃO - MULTAS E JUROS DE MORA DA DÍVIDA ATIVA	0,00	0,00	0,00	10.830,00	11.230,00	11.590,00	11.960,00
1.1.2.1.01.1.0.00.00.00	TAXAS DE INSPEÇÃO, CONTROLE E FISCALIZAÇÃO	539.568,57	567.313,42	750.000,00	0,00	0,00	0,00	0,00
1.1.2.1.01.1.1.00.00.00	TAXAS DE INSPEÇÃO, CONTROLE E FISCALIZAÇÃO - PRINCIPAL	475.403,72	526.699,07	625.000,00	0,00	0,00	0,00	0,00
1.1.2.1.01.1.1.01.00.00	TAXAS DE INSPEÇÃO, CONTROLE E FISCALIZAÇÃO - ALVARÁ - PRINCIPAL	475.403,72	526.699,07	625.000,00	0,00	0,00	0,00	0,00
1.1.2.1.01.1.2.00.00.00	TAXAS DE INSPEÇÃO, CONTROLE E FISCALIZAÇÃO - MULTAS E JUROS	18.730,64	18.395,89	25.000,00	0,00	0,00	0,00	0,00
1.1.2.1.01.1.2.01.00.00	TAXAS DE INSPEÇÃO, CONTROLE E FISCALIZAÇÃO - ALVARÁ - MULTAS E JUROS	18.730,64	18.395,89	25.000,00	0,00	0,00	0,00	0,00
1.1.2.1.01.1.3.00.00.00	TAXAS DE INSPEÇÃO, CONTROLE E FISCALIZAÇÃO - DÍVIDA ATIVA	30.243,32	11.992,72	58.000,00	0,00	0,00	0,00	0,00
1.1.2.1.01.1.3.01.00.00	TAXAS DE INSPEÇÃO, CONTROLE E FISCALIZAÇÃO - ALVARÁ - DÍVIDA ATIVA	30.243,32	11.992,72	58.000,00	0,00	0,00	0,00	0,00
1.1.2.1.01.1.4.00.00.00	TAXAS DE INSPEÇÃO, CONTROLE E FISCALIZAÇÃO - DÍVIDA ATIVA - MULTAS E JUROS	15.190,89	10.225,74	42.000,00	0,00	0,00	0,00	0,00
1.1.2.1.01.1.4.01.00.00	TAXAS DE INSPEÇÃO, CONTROLE E FISCALIZAÇÃO - DÍVIDA ATIVA - ALVARÁ - MULTAS E JUROS	15.190,89	10.225,74	42.000,00	0,00	0,00	0,00	0,00
1.1.2.2.00.0.0.00.00.00	TAXAS PELA PRESTAÇÃO DE SERVIÇOS	573.806,20	672.446,11	647.900,00	907.030,00	941.820,00	973.980,00	1.006.810,00
1.1.2.2.01.0.0.00.00.00	TAXAS PELA PRESTAÇÃO DE SERVIÇOS	573.806,20	672.446,11	647.900,00	907.030,00	941.820,00	973.980,00	1.006.810,00
1.1.2.2.01.0.1.00.00.00	TAXAS PELA PRESTAÇÃO DE SERVIÇOS EM GERAL - PRINCIPAL	0,00	0,00	0,00	851.400,00	884.100,00	914.400,00	945.300,00
1.1.2.2.01.0.1.01.00.00	TAXAS PELA PRESTAÇÃO DE SERVIÇOS EM GERAL - TAXA DE EXPEDIENTE	0,00	0,00	0,00	250.000,00	260.000,00	270.000,00	280.000,00
1.1.2.2.01.0.1.02.00.00	TAXAS PELA PRESTAÇÃO DE SERVIÇOS EM GERAL - TAXA DE COLETA DE LIXO	0,00	0,00	0,00	601.400,00	624.100,00	644.400,00	665.300,00
1.1.2.2.01.0.2.00.00.00	TAXAS PELA PRESTAÇÃO DE SERVIÇOS EM GERAL - MULTAS E JUROS DE MORA	0,00	0,00	0,00	1.450,00	1.500,00	1.540,00	1.590,00
1.1.2.2.01.0.3.00.00.00	TAXAS PELA PRESTAÇÃO DE SERVIÇOS EM GERAL - DÍVIDA ATIVA	0,00	0,00	0,00	38.280,00	39.720,00	41.010,00	42.340,00



ESTADO DE MATO GROSSO

PREFEITURA MUNICIPAL DE TAPURAH MT

AVENIDA RIO DE JANEIRO, Nº 125, CENTRO, TAPURAH - MATO GROSSO

Terça-feira, 9 de Novembro de 2021

RECEITAS POR CATEGORIA ECONÔMICA
PROPOSTA - PLANO PLURIANUAL - 2022/2025

CÓDIGO	DESCRIÇÃO	RECEITA ARRECADADA		ORÇADA	PREVISTA			
		2019	2020		2021	2022	2023	2024
1.1.2.2.01.0.4.00.00.00	TAXAS PELA PRESTAÇÃO DE SERVIÇOS EM GERAL - MULTAS E JUROS DE MORA DA DÍVIDA ATIVA	0,00	0,00	0,00	15.900,00	16.500,00	17.030,00	17.580,00
1.1.2.2.01.1.0.00.00.00	TAXAS PELA PRESTAÇÃO DE SERVIÇOS	573.806,20	672.446,11	647.900,00	0,00	0,00	0,00	0,00
1.1.2.2.01.1.1.00.00.00	TAXAS PELA PRESTAÇÃO DE SERVIÇOS - PRINCIPAL	552.271,35	619.954,93	615.400,00	0,00	0,00	0,00	0,00
1.1.2.2.01.1.1.01.00.00	TAXAS PELA PRESTAÇÃO DE SERVIÇOS - TAXA DE EXPEDIENTE - PRINCIPAL	169.436,17	214.310,73	48.000,00	0,00	0,00	0,00	0,00
1.1.2.2.01.1.1.02.00.00	TAXAS PELA PRESTAÇÃO DE SERVIÇOS - TAXA DE COLETA DE LIXO - PRINCIPAL	382.835,18	405.644,20	567.400,00	0,00	0,00	0,00	0,00
1.1.2.2.01.1.2.00.00.00	TAXAS PELA PRESTAÇÃO DE SERVIÇOS - MULTAS E JUROS	2.343,64	1.374,95	12.000,00	0,00	0,00	0,00	0,00
1.1.2.2.01.1.2.01.00.00	TAXAS PELA PRESTAÇÃO DE SERVIÇOS - TAXA DE EXPEDIENTE - MULTAS E JUROS	2.343,64	1.374,95	12.000,00	0,00	0,00	0,00	0,00
1.1.2.2.01.1.3.00.00.00	TAXAS PELA PRESTAÇÃO DE SERVIÇOS - DÍVIDA ATIVA	15.862,33	36.116,25	15.000,00	0,00	0,00	0,00	0,00
1.1.2.2.01.1.3.01.00.00	TAXAS PELA PRESTAÇÃO DE SERVIÇOS - TAXA DE EXPEDIENTE - DÍVIDA ATIVA	15.862,33	36.116,25	15.000,00	0,00	0,00	0,00	0,00
1.1.2.2.01.1.4.00.00.00	TAXAS PELA PRESTAÇÃO DE SERVIÇOS - DÍVIDA ATIVA - MULTAS E JUROS	3.328,88	14.999,98	5.500,00	0,00	0,00	0,00	0,00
1.1.2.2.01.1.4.01.00.00	TAXAS PELA PRESTAÇÃO DE SERVIÇOS - TAXA DE EXPEDIENTE - DÍVIDA ATIVA - MULTAS E JUROS	3.328,88	14.999,98	5.500,00	0,00	0,00	0,00	0,00
1.1.3.0.00.0.0.00.00.00	CONTRIBUIÇÃO DE MELHORIA	134.144,59	74.523,96	7.000,00	78.980,00	81.950,00	84.600,00	87.340,00
1.1.3.1.00.0.0.00.00.00	CONTRIBUIÇÃO DE MELHORIA	0,00	0,00	0,00	78.980,00	81.950,00	84.600,00	87.340,00
1.1.3.1.53.0.0.00.00.00	CONTRIBUIÇÃO DE MELHORIA PARA PAVIMENTAÇÃO E OBRAS COMPLEMENTARES	0,00	0,00	0,00	78.980,00	81.950,00	84.600,00	87.340,00
1.1.3.1.53.0.3.00.00.00	CONTRIBUIÇÃO DE MELHORIA PARA PAVIMENTAÇÃO E OBRAS COMPLEMENTARES - DÍVIDA ATIVA	0,00	0,00	0,00	29.790,00	30.910,00	31.910,00	32.940,00
1.1.3.1.53.0.4.00.00.00	CONTRIBUIÇÃO DE MELHORIA PARA PAVIMENTAÇÃO E OBRAS COMPLEMENTARES - MULTAS E JUROS DE MOR	0,00	0,00	0,00	49.190,00	51.040,00	52.690,00	54.400,00
1.1.3.8.00.0.0.00.00.00	CONTRIBUIÇÃO DE MELHORIA - ESPECÍFICA E/M	134.144,59	74.523,96	7.000,00	0,00	0,00	0,00	0,00
1.1.3.8.04.0.0.00.00.00	CONTRIBUIÇÃO DE MELHORIA PARA PAVIMENTAÇÃO E OBRAS COMPLEMENTARES	134.144,59	74.523,96	7.000,00	0,00	0,00	0,00	0,00
1.1.3.8.04.1.0.00.00.00	CONTRIBUIÇÃO DE MELHORIA PARA PAVIMENTAÇÃO E OBRAS COMPLEMENTARES	134.144,59	74.523,96	7.000,00	0,00	0,00	0,00	0,00
1.1.3.8.04.1.1.00.00.00	CONTRIBUIÇÃO DE MELHORIA PARA PAVIMENTAÇÃO E OBRAS COMPLEMENTARES - PRINCIPAL	342,30	0,00	2.500,00	0,00	0,00	0,00	0,00
1.1.3.8.04.1.2.00.00.00	CONTRIBUIÇÃO DE MELHORIA PARA PAVIMENTAÇÃO E OBRAS COMPLEMENTARES - MULTAS E JUROS	340,15	0,00	1.500,00	0,00	0,00	0,00	0,00
1.1.3.8.04.1.3.00.00.00	CONTRIBUIÇÃO DE MELHORIA PARA PAVIMENTAÇÃO E OBRAS COMPLEMENTARES - DÍVIDA ATIVA	61.713,91	28.111,51	1.500,00	0,00	0,00	0,00	0,00
1.1.3.8.04.1.4.00.00.00	CONTRIBUIÇÃO DE MELHORIA PARA PAVIMENTAÇÃO E OBRAS COMPLEMENTARES - DÍVIDA ATIVA - MULTAS E	71.748,23	46.412,45	1.500,00	0,00	0,00	0,00	0,00
1.2.0.0.00.0.0.00.00.00	CONTRIBUIÇÕES	2.956.210,44	3.979.170,45	3.090.700,00	4.095.875,00	4.240.915,00	4.381.175,00	4.526.225,00
1.2.1.0.00.0.0.00.00.00	CONTRIBUIÇÕES SOCIAIS	1.702.175,82	2.231.654,35	2.118.100,00	2.260.375,00	2.339.415,00	2.421.225,00	2.505.895,00
1.2.1.0.04.0.0.00.00.00	CONTRIBUIÇÃO PARA O REGIME PRÓPRIO DE PREVIDÊNCIA SOCIAL - RPPS	1.702.175,82	0,00	0,00	0,00	0,00	0,00	0,00
1.2.1.0.04.2.0.00.00.00	CONTRIBUIÇÃO DO SERVIDOR ATIVO CIVIL PARA O RPPS	1.702.175,82	0,00	0,00	0,00	0,00	0,00	0,00
1.2.1.0.04.2.1.00.00.00	CONTRIBUIÇÃO DO SERVIDOR ATIVO CIVIL PARA O RPPS - PRINCIPAL	1.702.175,82	0,00	0,00	0,00	0,00	0,00	0,00
1.2.1.5.00.0.0.00.00.00	CONTRIBUIÇÕES PARA REGIMES PRÓPRIOS DE PREVIDÊNCIA E SISTEMA DE PROTEÇÃO SOCIAL	0,00	0,00	0,00	2.260.375,00	2.339.415,00	2.421.225,00	2.505.895,00
1.2.1.5.01.0.0.00.00.00	CONTRIBUIÇÃO DO SERVIDOR CIVIL	0,00	0,00	0,00	2.260.375,00	2.339.415,00	2.421.225,00	2.505.895,00
1.2.1.5.01.1.0.00.00.00	CONTRIBUIÇÃO DO SERVIDOR CIVIL ATIVO	0,00	0,00	0,00	2.252.005,00	2.330.785,00	2.412.325,00	2.496.720,00
1.2.1.5.01.1.1.00.00.00	CONTRIBUIÇÃO DO SERVIDOR CIVIL ATIVO - PRINCIPAL	0,00	0,00	0,00	2.251.005,00	2.329.785,00	2.411.325,00	2.495.720,00
1.2.1.5.01.1.2.00.00.00	CONTRIBUIÇÃO DO SERVIDOR CIVIL ATIVO - MULTAS E JUROS DE MORA	0,00	0,00	0,00	1.000,00	1.000,00	1.000,00	1.000,00
1.2.1.5.01.2.0.00.00.00	CONTRIBUIÇÃO DO SERVIDOR CIVIL INATIVO	0,00	0,00	0,00	7.370,00	7.630,00	7.900,00	8.175,00
1.2.1.5.01.2.1.00.00.00	CONTRIBUIÇÃO DO SERVIDOR CIVIL INATIVO - PRINCIPAL	0,00	0,00	0,00	7.370,00	7.630,00	7.900,00	8.175,00
1.2.1.5.01.3.0.00.00.00	CONTRIBUIÇÃO DO SERVIDOR CIVIL - PENSIONISTAS	0,00	0,00	0,00	1.000,00	1.000,00	1.000,00	1.000,00



ESTADO DE MATO GROSSO

PREFEITURA MUNICIPAL DE TAPURAH MT

AVENIDA RIO DE JANEIRO, Nº 125, CENTRO, TAPURAH - MATO GROSSO

Terça-feira, 9 de Novembro de 2021

RECEITAS POR CATEGORIA ECONÔMICA
PROPOSTA - PLANO PLURIANUAL - 2022/2025

CÓDIGO	DESCRIÇÃO	RECEITA ARRECADADA		ORÇADA	PREVISTA			
		2019	2020	2021	2022	2023	2024	2025
1.2.1.5.01.3.1.00.00.00	CONTRIBUIÇÃO DO SERVIDOR CIVIL - PENSIONISTAS - PRINCIPAL	0,00	0,00	0,00	1.000,00	1.000,00	1.000,00	1.000,00
1.2.1.8.00.0.0.00.00.00	CONTRIBUIÇÕES SOCIAIS ESPECÍFICAS DE ESTADOS, DF, MUNICÍPIOS	0,00	2.231.654,35	2.118.100,00	0,00	0,00	0,00	0,00
1.2.1.8.01.0.0.00.00.00	CONTRIBUIÇÕES PARA O REGIME PRÓPRIO DE PREVIDÊNCIA SOCIAL - RPPS DE ESTADOS/DF/MUNICÍPIOS	0,00	2.231.654,35	2.118.100,00	0,00	0,00	0,00	0,00
1.2.1.8.01.1.0.00.00.00	CONTRIBUIÇÃO DO SERVIDOR CIVIL PARA O PLANO DE SEGURIDADE SOCIAL - CPSSS - ESPECÍFICO DE EST/D	0,00	2.226.685,51	2.115.900,00	0,00	0,00	0,00	0,00
1.2.1.8.01.1.1.00.00.00	CONTRIBUIÇÃO PREVIDENCIÁRIA PARA AMORTIZAÇÃO DO DÉFICIT ATUARIAL - PRINCIPAL	0,00	2.226.685,51	2.114.900,00	0,00	0,00	0,00	0,00
1.2.1.8.01.1.2.00.00.00	CPSSS DO SERVIDOR CIVIL ATIVO - MULTAS E JUROS	0,00	0,00	1.000,00	0,00	0,00	0,00	0,00
1.2.1.8.01.2.0.00.00.00	CPSSS DO SERVIDOR CIVIL INATIVO	0,00	4.968,84	1.200,00	0,00	0,00	0,00	0,00
1.2.1.8.01.2.1.00.00.00	CPSSS DO SERVIDOR CIVIL INATIVO - PRINCIPAL	0,00	4.968,84	1.200,00	0,00	0,00	0,00	0,00
1.2.1.8.01.3.0.00.00.00	CPSSS DO SERVIDOR CIVIL - PENSIONISTAS	0,00	0,00	1.000,00	0,00	0,00	0,00	0,00
1.2.1.8.01.3.1.00.00.00	CPSSS DO SERVIDOR PENSIONISTA - PRINCIPAL	0,00	0,00	1.000,00	0,00	0,00	0,00	0,00
1.2.4.0.00.0.0.00.00.00	CONTRIBUIÇÃO PARA O CUSTEIO DO SERVIÇO DE ILUMINAÇÃO PÚBLICA	1.254.034,62	1.747.516,10	972.600,00	1.835.500,00	1.901.500,00	1.959.950,00	2.020.330,00
1.2.4.0.00.1.0.00.00.00	CONTRIBUIÇÃO PARA O CUSTEIO DO SERVIÇO DE ILUMINAÇÃO PÚBLICA	1.254.034,62	1.747.516,10	972.600,00	0,00	0,00	0,00	0,00
1.2.4.0.00.1.1.00.00.00	CONTRIBUIÇÃO PARA O CUSTEIO DO SERVIÇO DE ILUMINAÇÃO PÚBLICA - PRINCIPAL	1.254.034,62	1.747.516,10	972.600,00	0,00	0,00	0,00	0,00
1.2.4.1.00.0.0.00.00.00	CONTRIBUIÇÃO PARA O CUSTEIO DO SERVIÇO DE ILUMINAÇÃO PÚBLICA	0,00	0,00	0,00	1.835.500,00	1.901.500,00	1.959.950,00	2.020.330,00
1.2.4.1.50.0.0.00.00.00	CONTRIBUIÇÃO PARA O CUSTEIO DO SERVIÇO DE ILUMINAÇÃO PÚBLICA	0,00	0,00	0,00	1.835.500,00	1.901.500,00	1.959.950,00	2.020.330,00
1.2.4.1.50.0.1.00.00.00	CONTRIBUIÇÃO PARA O CUSTEIO DO SERVIÇO DE ILUMINAÇÃO PÚBLICA - PRINCIPAL	0,00	0,00	0,00	1.835.500,00	1.901.500,00	1.959.950,00	2.020.330,00
1.3.0.0.00.0.0.00.00.00	RECEITA PATRIMONIAL	810.018,45	96.785,58	470.923,84	72.590,07	74.303,31	84.296,31	78.225,31
1.3.1.0.00.0.0.00.00.00	EXPLORAÇÃO DO PATRIMÔNIO IMOBILIÁRIO DO ESTADO	35.475,60	294,23	36.623,84	310,00	321,00	330,00	339,00
1.3.1.0.01.0.0.00.00.00	ALUGUÉIS, ARRENDAMENTOS, FOROS, LAUDÉMIOS, TARIFAS DE OCUPAÇÃO	35.475,60	241,91	35.623,84	0,00	0,00	0,00	0,00
1.3.1.0.01.1.0.00.00.00	ALUGUÉIS E ARRENDAMENTOS	35.475,60	241,91	35.623,84	0,00	0,00	0,00	0,00
1.3.1.0.01.1.1.00.00.00	ALUGUÉIS E ARRENDAMENTOS - PRINCIPAL	35.445,00	218,02	35.000,00	0,00	0,00	0,00	0,00
1.3.1.0.01.1.1.01.00.00	ALUGUEL CCT - PRINCIPAL	15.790,00	47,42	5.000,00	0,00	0,00	0,00	0,00
1.3.1.0.01.1.1.02.00.00	ALUGUEL DEPENDÊNCIAS PÚBLICAS (EXCETO CCT) - PRINCIPAL	19.655,00	170,60	30.000,00	0,00	0,00	0,00	0,00
1.3.1.0.01.1.2.00.00.00	ALUGUÉIS E ARRENDAMENTOS - MULTAS E JUROS	30,60	23,89	623,84	0,00	0,00	0,00	0,00
1.3.1.0.01.1.2.02.00.00	ALUGUEL DEPENDÊNCIAS PÚBLICAS (EXCETO CCT) - MULTAS E JUROS	30,60	23,89	623,84	0,00	0,00	0,00	0,00
1.3.1.0.02.0.0.00.00.00	CONCESSÃO, PERMISSÃO, AUTORIZAÇÃO OU CESSÃO DO DIREITO DE USO DE BENS IMÓVEIS PÚBLICOS	0,00	52,32	1.000,00	0,00	0,00	0,00	0,00
1.3.1.0.02.1.0.00.00.00	CONCESSÃO, PERMISSÃO, AUTORIZAÇÃO OU CESSÃO DO DIREITO DE USO DE BENS IMÓVEIS PÚBLICOS	0,00	52,32	1.000,00	0,00	0,00	0,00	0,00
1.3.1.0.02.1.1.00.00.00	CONCESSÃO, PERMISSÃO, AUTORIZAÇÃO OU CESSÃO DO DIREITO DE USO DE BENS IMÓVEIS PÚBLICOS - PRI	0,00	52,32	1.000,00	0,00	0,00	0,00	0,00
1.3.1.1.00.0.0.00.00.00	EXPLORAÇÃO DO PATRIMÔNIO IMOBILIÁRIO DO ESTADO	0,00	0,00	0,00	310,00	321,00	330,00	339,00
1.3.1.1.01.0.0.00.00.00	ALUGUÉIS, ARRENDAMENTOS, FOROS, LAUDÉMIOS, TARIFAS DE OCUPAÇÃO	0,00	0,00	0,00	255,00	264,00	271,00	278,00
1.3.1.1.01.1.0.00.00.00	ALUGUÉIS E ARRENDAMENTOS	0,00	0,00	0,00	255,00	264,00	271,00	278,00
1.3.1.1.01.1.1.00.00.00	ALUGUÉIS E ARRENDAMENTOS - PRINCIPAL	0,00	0,00	0,00	230,00	238,00	245,00	252,00
1.3.1.1.01.1.2.00.00.00	ALUGUÉIS E ARRENDAMENTOS - MULTAS E JUROS DE MORA	0,00	0,00	0,00	25,00	26,00	26,00	26,00
1.3.1.1.02.0.0.00.00.00	CONCESSÃO, PERMISSÃO, AUTORIZAÇÃO OU CESSÃO DO DIREITO DE USO DE BENS IMÓVEIS PÚBLICOS	0,00	0,00	0,00	55,00	57,00	59,00	61,00
1.3.1.1.02.0.1.00.00.00	CONCESSÃO, PERMISSÃO, AUTORIZAÇÃO OU CESSÃO DO DIREITO DE USO DE BENS IMÓVEIS PÚBLICOS - PRI	0,00	0,00	0,00	55,00	57,00	59,00	61,00
1.3.2.0.00.0.0.00.00.00	VALORES MOBILIÁRIOS	774.542,85	96.491,35	434.300,00	72.280,07	73.982,31	83.966,31	77.886,31



ESTADO DE MATO GROSSO

PREFEITURA MUNICIPAL DE TAPURAH MT

AVENIDA RIO DE JANEIRO, Nº 125, CENTRO, TAPURAH - MATO GROSSO

Terça-feira, 9 de Novembro de 2021

RECEITAS POR CATEGORIA ECONÔMICA
PROPOSTA - PLANO PLURIANUAL - 2022/2025

CÓDIGO	DESCRIÇÃO	RECEITA ARRECADADA		ORÇADA	PREVISTA			
		2019	2020	2021	2022	2023	2024	2025
1.3.2.1.00.0.0.00.00.00	JUROS E CORREÇÕES MONETÁRIAS	774.542,85	96.491,35	434.300,00	72.280,07	73.982,31	83.966,31	77.886,31
1.3.2.1.00.1.0.00.00.00	REMUNERAÇÃO DE DEPÓSITOS BANCÁRIOS	195.221,96	89.980,52	434.300,00	0,00	0,00	0,00	0,00
1.3.2.1.00.1.1.00.00.00	REMUNERAÇÃO DE DEPÓSITOS BANCÁRIOS - PRINCIPAL	195.221,96	89.980,52	434.300,00	0,00	0,00	0,00	0,00
1.3.2.1.00.1.1.01.00.00	REMUNERAÇÃO DE DEPÓSITOS DE RECURSOS VINCULADOS - PRINCIPAL	104.197,04	47.943,48	170.583,67	0,00	0,00	0,00	0,00
1.3.2.1.00.1.1.01.02.00	REMUNERAÇÃO DE DEPÓSITOS BANCÁRIOS DE RECURSOS VINCULADOS - FUNDEB - PRINCIPAL	10.994,61	3.034,57	15.000,00	0,00	0,00	0,00	0,00
1.3.2.1.00.1.1.01.02.01	REMUNERAÇÃO DE DEPÓSITOS BANCÁRIOS DE RECURSOS VINCULADOS - FUNDEB-70	6.665,70	1.631,63	10.000,00	0,00	0,00	0,00	0,00
1.3.2.1.00.1.1.01.02.02	REMUNERAÇÃO DE DEPÓSITOS BANCÁRIOS DE RECURSOS VINCULADOS - FUNDEB-30	4.328,91	1.402,94	5.000,00	0,00	0,00	0,00	0,00
1.3.2.1.00.1.1.01.03.00	REMUNERAÇÃO DE DEPÓSITOS BANCÁRIOS DE RECURSOS VINCULADOS - FUNDO DE SAÚDE - PRINCIPAL	22.374,94	20.583,37	21.000,00	0,00	0,00	0,00	0,00
1.3.2.1.00.1.1.01.03.05	REMUNERAÇÃO DE DEPÓSITOS BANCÁRIOS DE RECURSOS VINCULADOS - FUNDO DE SAÚDE - FONTE 42 - BL	3.083,77	1.116,35	5.500,00	0,00	0,00	0,00	0,00
1.3.2.1.00.1.1.01.03.06	REMUNERAÇÃO DE DEPÓSITOS BANCÁRIOS DE RECURSOS VINCULADOS - FUNDO DE SAÚDE - FONTE 42 - BL	558,76	63,05	10.500,00	0,00	0,00	0,00	0,00
1.3.2.1.00.1.1.01.03.09	REMUNERAÇÃO DE DEPÓSITOS BANCÁRIOS DE RECURSOS VINCULADOS - FUNDO DE SAÚDE - FONTE 46 - BL	11.019,88	16.039,38	0,00	0,00	0,00	0,00	0,00
1.3.2.1.00.1.1.01.03.10	REMUNERAÇÃO DE DEPÓSITOS BANCÁRIOS DE RECURSOS VINCULADOS - FUNDO DE SAÚDE - FONTE 46 - BL	165,39	0,00	0,00	0,00	0,00	0,00	0,00
1.3.2.1.00.1.1.01.03.11	REMUNERAÇÃO DE DEPÓSITOS BANCÁRIOS DE RECURSOS VINCULADOS - FUNDO DE SAÚDE - FONTE 46 - BL	19,45	5,26	0,00	0,00	0,00	0,00	0,00
1.3.2.1.00.1.1.01.03.12	REMUNERAÇÃO DE DEPÓSITOS BANCÁRIOS DE RECURSOS VINCULADOS - FUNDO DE SAÚDE - FONTE 46 - BL	4.232,33	54,45	0,00	0,00	0,00	0,00	0,00
1.3.2.1.00.1.1.01.03.13	REMUNERAÇÃO DE DEPÓSITOS BANCÁRIOS DE RECURSOS VINCULADOS - FUNDO DE SAÚDE - FONTE 47 - BL	0,00	1.174,98	5.000,00	0,00	0,00	0,00	0,00
1.3.2.1.00.1.1.01.04.00	REMUNERAÇÃO DE DEPÓSITOS BANCÁRIOS DE RECURSOS VINCULADOS - CONTRIBUIÇÃO DE INTERVENÇÃO	1.043,27	334,89	1.000,00	0,00	0,00	0,00	0,00
1.3.2.1.00.1.1.01.05.00	REMUNERAÇÃO DE DEPÓSITOS BANCÁRIOS DE RECURSOS VINCULADOS - FUNDO NACIONAL DE ASSISTÊNCIA	2.706,26	2.238,70	6.000,00	0,00	0,00	0,00	0,00
1.3.2.1.00.1.1.01.05.01	REMUNERAÇÃO DE DEPÓSITOS BANCÁRIOS DE RECURSOS VINCULADOS - FUNDO NACIONAL DE ASSISTÊNCIA	1.696,52	1.580,67	5.000,00	0,00	0,00	0,00	0,00
1.3.2.1.00.1.1.01.05.02	REMUNERAÇÃO DE DEPÓSITOS BANCÁRIOS DE RECURSOS VINCULADOS - FUNDO NACIONAL DE ASSISTÊNCIA	1.009,74	506,78	1.000,00	0,00	0,00	0,00	0,00
1.3.2.1.00.1.1.01.06.00	REMUNERAÇÃO DE DEPÓSITOS BANCÁRIOS DE RECURSOS VINCULADOS - FUNDO NACIONAL DE DESENVOLVI	11.248,91	2.736,31	28.800,00	0,00	0,00	0,00	0,00
1.3.2.1.00.1.1.01.06.01	REMUNERAÇÃO DE DEPÓSITOS BANCÁRIOS DE RECURSOS VINCULADOS - FUNDO NACIONAL DE DESENVOLVI	9.602,78	2.371,92	12.000,00	0,00	0,00	0,00	0,00
1.3.2.1.00.1.1.01.06.03	REMUNERAÇÃO DE DEPÓSITOS BANCÁRIOS DE RECURSOS VINCULADOS - FUNDO NACIONAL DE DESENVOLVI	1.221,32	176,75	12.000,00	0,00	0,00	0,00	0,00
1.3.2.1.00.1.1.01.06.04	REMUNERAÇÃO DE DEPÓSITOS BANCÁRIOS DE RECURSOS VINCULADOS - FUNDO NACIONAL DE DESENVOLVI	424,81	187,64	4.800,00	0,00	0,00	0,00	0,00
1.3.2.1.00.1.1.01.09.00	REMUNERAÇÃO DE DEPÓSITOS BANCÁRIOS DE RECURSOS VINCULADOS - MANUTENCAO E DESENVOLVIMENT	0,00	0,00	6.283,67	0,00	0,00	0,00	0,00
1.3.2.1.00.1.1.01.09.01	REMUNERAÇÃO DE OUTROS DEPÓSITOS BANCÁRIOS DE RECURSOS VINCULADOS - FONTE 01 - EDUCAÇÃO 25	0,00	0,00	6.283,67	0,00	0,00	0,00	0,00
1.3.2.1.00.1.1.01.10.00	REMUNERAÇÃO DE DEPÓSITOS BANCÁRIOS DE RECURSOS VINCULADOS - AÇÕES E SERVIÇOS PÚBLICOS DE S	0,00	0,00	16.000,00	0,00	0,00	0,00	0,00
1.3.2.1.00.1.1.01.10.01	REMUNERAÇÃO DE DEPÓSITOS BANCÁRIOS DE RECURSOS VINCULADOS - FUNDO DE SAÚDE - FONTE 02 - REC	0,00	0,00	16.000,00	0,00	0,00	0,00	0,00
1.3.2.1.00.1.1.01.99.00	REMUNERAÇÃO DE OUTROS DEPÓSITOS BANCÁRIOS DE RECURSOS VINCULADOS - PRINCIPAL	55.829,05	19.015,64	76.500,00	0,00	0,00	0,00	0,00
1.3.2.1.00.1.1.01.99.03	REMUNERAÇÃO DE OUTROS DEPÓSITOS BANCÁRIOS DE RECURSOS VINCULADOS - FONTE 17 - ILUMINAÇÃO P	4.677,89	2.019,48	7.500,00	0,00	0,00	0,00	0,00
1.3.2.1.00.1.1.01.99.04	REMUNERAÇÃO DE OUTROS DEPÓSITOS BANCÁRIOS DE RECURSOS VINCULADOS - CONV. ASSISTENCIA SOCI	204,96	0,00	3.000,00	0,00	0,00	0,00	0,00
1.3.2.1.00.1.1.01.99.05	REMUNERAÇÃO DE OUTROS DEPÓSITOS BANCÁRIOS DE RECURSOS VINCULADOS - CONVENIO EDUCAÇÃO	3.360,10	3.766,95	1.000,00	0,00	0,00	0,00	0,00
1.3.2.1.00.1.1.01.99.06	REMUNERAÇÃO DE OUTROS DEPÓSITOS BANCÁRIOS DE RECURSOS VINCULADOS - CONVENIO SAUDE	0,00	14,05	0,00	0,00	0,00	0,00	0,00
1.3.2.1.00.1.1.01.99.07	REMUNERAÇÃO DE OUTROS DEPÓSITOS BANCÁRIOS DE RECURSOS VINCULADOS - OUTROS CONVENIOS	9.723,95	6.390,35	22.000,00	0,00	0,00	0,00	0,00
1.3.2.1.00.1.1.01.99.08	REMUNERAÇÃO DE OUTROS DEPÓSITOS BANCÁRIOS DE RECURSOS VINCULADOS - CONVENIO TRANSPORTE E	2.059,71	445,58	9.000,00	0,00	0,00	0,00	0,00
1.3.2.1.00.1.1.01.99.09	REMUNERAÇÃO DE OUTROS DEPÓSITOS BANCÁRIOS DE RECURSOS VINCULADOS - FETHAB	5.412,87	2.034,54	14.500,00	0,00	0,00	0,00	0,00
1.3.2.1.00.1.1.01.99.10	REMUNERAÇÃO DE OUTROS DEPÓSITOS BANCÁRIOS DE RECURSOS VINCULADOS - CAUÇÃO	287,58	119,70	1.500,00	0,00	0,00	0,00	0,00



ESTADO DE MATO GROSSO

PREFEITURA MUNICIPAL DE TAPURAH MT

AVENIDA RIO DE JANEIRO, Nº 125, CENTRO, TAPURAH - MATO GROSSO

Terça-feira, 9 de Novembro de 2021

RECEITAS POR CATEGORIA ECONÔMICA
PROPOSTA - PLANO PLURIANUAL - 2022/2025

CÓDIGO	DESCRIÇÃO	RECEITA ARRECADADA		ORÇADA	PREVISTA			
		2019	2020		2021	2022	2023	2024
1.3.2.1.00.1.1.01.99.11	REMUNERAÇÃO DE OUTROS DEPÓSITOS BANCÁRIOS DE RECURSOS VINCULADOS - ALIENAÇÃO DE BENS.	8.421,06	1.558,16	18.000,00	0,00	0,00	0,00	0,00
1.3.2.1.00.1.1.01.99.12	REMUNERAÇÃO DE OUTROS DEPÓSITOS BANCÁRIOS DE RECURSOS VINCULADOS - FETHAB SEDUC	0,00	238,62	0,00	0,00	0,00	0,00	0,00
1.3.2.1.00.1.1.01.99.13	REMUNERAÇÃO DE OUTROS DEPÓSITOS BANCÁRIOS DE RECURSOS VINCULADOS - DOAÇÕES FMCA	0,00	47,67	0,00	0,00	0,00	0,00	0,00
1.3.2.1.00.1.1.02.00.00	REMUNERAÇÃO DE DEPÓSITOS DE RECURSOS NÃO VINCULADOS - PRINCIPAL	91.024,92	42.037,04	263.716,33	0,00	0,00	0,00	0,00
1.3.2.1.00.1.1.02.99.00	REMUNERAÇÃO DE OUTROS DEPÓSITOS BANCÁRIOS DE RECURSOS NÃO VINCULADOS - PRINCIPAL	91.024,92	42.037,04	263.716,33	0,00	0,00	0,00	0,00
1.3.2.1.00.1.1.02.99.01	REMUNERAÇÃO DE OUTROS DEPÓSITOS BANCÁRIOS DE RECURSOS NÃO VINCULADOS - PRINCIPAL	65.928,62	34.596,14	227.716,33	0,00	0,00	0,00	0,00
1.3.2.1.00.1.1.02.99.02	REMUNERAÇÃO DE OUTROS DEPÓSITOS BANCÁRIOS DE RECURSOS NÃO VINCULADOS - DAE	11.799,98	5.263,34	36.000,00	0,00	0,00	0,00	0,00
1.3.2.1.00.4.0.00.00.00	REMUNERAÇÃO DOS RECURSOS DO REGIME PRÓPRIO DE PREVIDÊNCIA SOCIAL - RPPS	579.320,89	6.510,83	0,00	0,00	0,00	0,00	0,00
1.3.2.1.00.4.1.00.00.00	REMUNERAÇÃO DOS RECURSOS DO REGIME PRÓPRIO DE PREVIDÊNCIA SOCIAL - RPPS - PRINCIPAL	579.320,89	6.510,83	0,00	0,00	0,00	0,00	0,00
1.3.2.1.01.0.0.00.00.00	REMUNERAÇÃO DE DEPÓSITOS BANCÁRIOS	0,00	0,00	0,00	72.280,07	73.982,31	83.966,31	77.886,31
1.3.2.1.01.0.1.00.00.00	REMUNERAÇÃO DE DEPÓSITOS BANCÁRIOS - PRINCIPAL	0,00	0,00	0,00	72.280,07	73.982,31	83.966,31	77.886,31
1.3.2.1.01.0.1.01.00.00	REMUNERAÇÃO DE DEPÓSITOS BANCÁRIOS DE RECURSOS ORDINÁRIOS	0,00	0,00	0,00	25.044,47	25.032,71	34.014,71	27.460,71
1.3.2.1.01.0.1.02.00.00	REMUNERAÇÃO DE DEPÓSITOS BANCÁRIOS DE RECURSOS DO DAE	0,00	0,00	0,00	13.677,60	13.677,60	13.677,60	13.677,60
1.3.2.1.01.0.1.03.00.00	REMUNERAÇÃO DE DEPÓSITOS BANCÁRIOS DE RECURSOS DE DEPÓSITO CAUÇÃO	0,00	0,00	0,00	126,00	131,00	135,00	139,00
1.3.2.1.01.0.1.08.00.00	REMUNERAÇÃO DE DEPÓSITOS BANCÁRIOS DE RECURSOS VINCULADOS AO SALÁRIO EDUCAÇÃO	0,00	0,00	0,00	2.510,00	2.600,00	2.680,00	2.760,00
1.3.2.1.01.0.1.12.00.00	REMUNERAÇÃO DE DEPÓSITOS BANCÁRIOS DE RECURSOS VINCULADOS AO TRANSPORTE ESCOLAR	0,00	0,00	0,00	470,00	480,00	490,00	500,00
1.3.2.1.01.0.1.13.00.00	REMUNERAÇÃO DE DEPÓSITOS BANCÁRIOS DE RECURSOS VINCULADOS AO SUS FEDERAL - ATENÇÃO BÁSICA	0,00	0,00	0,00	17.010,00	17.630,00	18.200,00	18.790,00
1.3.2.1.01.0.1.16.00.00	REMUNERAÇÃO DE DEPÓSITOS BANCÁRIOS DE RECURSOS VINCULADOS AO SUS FEDERAL - INVESTIMENTO	0,00	0,00	0,00	1.240,00	1.280,00	1.320,00	1.362,00
1.3.2.1.01.0.1.18.00.00	REMUNERAÇÃO DE DEPÓSITOS BANCÁRIOS DE RECURSOS VINCULADOS AO SUS ESTADUAL - ATENÇÃO BÁSIC	0,00	0,00	0,00	480,00	1.000,00	920,00	280,00
1.3.2.1.01.0.1.21.00.00	REMUNERAÇÃO DE DEPÓSITOS BANCÁRIOS DE RECURSOS VINCULADOS AO FUNDO NACIONAL DE ASSISTENC	0,00	0,00	0,00	1.670,00	1.730,00	1.780,00	1.830,00
1.3.2.1.01.0.1.22.00.00	REMUNERAÇÃO DE DEPÓSITOS BANCÁRIOS DE RECURSOS VINCULADOS AO FUNDO ESTADUAL DE ASSISTENC	0,00	0,00	0,00	530,00	550,00	570,00	590,00
1.3.2.1.01.0.1.24.00.00	REMUNERAÇÃO DE DEPÓSITOS BANCÁRIOS DE RECURSOS VINCULADOS A OUTROS CONVENIOS COM A UNIÃO	0,00	0,00	0,00	6.770,00	7.020,00	7.240,00	7.470,00
1.3.2.1.01.0.1.25.00.00	REMUNERAÇÃO DE DEPÓSITOS BANCÁRIOS DE RECURSOS VINCULADOS A CIDE	0,00	0,00	0,00	350,00	360,00	370,00	380,00
1.3.2.1.01.0.1.28.00.00	REMUNERAÇÃO DE DEPÓSITOS BANCÁRIOS DE RECURSOS VINCULADOS AO FETHAB	0,00	0,00	0,00	2.402,00	2.491,00	2.569,00	2.647,00
1.6.0.0.00.0.0.00.00.00	RECEITA DE SERVIÇOS	1.738.839,43	1.825.559,24	2.406.000,00	2.552.667,00	2.648.983,00	2.734.836,00	2.823.803,00
1.6.1.0.00.0.0.00.00.00	SERVIÇOS ADMINISTRATIVOS E COMERCIAIS GERAIS	1.728.693,42	1.809.767,77	2.404.000,00	2.535.930,00	2.631.620,00	2.716.918,00	2.805.310,00
1.6.1.0.01.0.0.00.00.00	SERVIÇOS ADMINISTRATIVOS E COMERCIAIS GERAIS	1.728.693,42	1.809.767,77	2.404.000,00	0,00	0,00	0,00	0,00
1.6.1.0.01.1.0.00.00.00	SERVIÇOS ADMINISTRATIVOS E COMERCIAIS GERAIS - PRINCIPAL	1.691.408,46	1.772.256,47	2.394.000,00	0,00	0,00	0,00	0,00
1.6.1.0.01.1.1.01.00.00	SERVIÇOS ADMINISTRATIVOS E COMERCIAIS GERAIS - CAPTAÇÃO, TRATAMENTO E DISTRIBUIÇÃO DE ÁGUA	1.606.334,32	1.717.355,54	2.300.000,00	0,00	0,00	0,00	0,00
1.6.1.0.01.1.1.02.00.00	SERVIÇOS ADMINISTRATIVOS E COMERCIAIS GERAIS - SERVIÇO DE RELIGAMENTO DE ÁGUA	227,75	0,00	6.000,00	0,00	0,00	0,00	0,00
1.6.1.0.01.1.1.03.00.00	SERVIÇOS ADMINISTRATIVOS E COMERCIAIS GERAIS - DESLOCAMENTO DE CAVALETES	0,00	0,00	6.000,00	0,00	0,00	0,00	0,00
1.6.1.0.01.1.1.04.00.00	SERVIÇOS ADMINISTRATIVOS E COMERCIAIS GERAIS - SERVIÇOS DE LIGAÇÃO DE ÁGUA	30.101,85	28.912,07	40.000,00	0,00	0,00	0,00	0,00
1.6.1.0.01.1.1.05.00.00	SERVIÇOS ADMINISTRATIVOS E COMERCIAIS GERAIS - OUTROS SERVIÇOS DO DAE	54.744,54	25.988,86	42.000,00	0,00	0,00	0,00	0,00
1.6.1.0.01.1.2.00.00.00	SERVIÇOS ADMINISTRATIVOS E COMERCIAIS GERAIS - MULTAS E JUROS	36.878,32	37.511,30	10.000,00	0,00	0,00	0,00	0,00
1.6.1.0.01.1.2.01.00.00	SERVIÇOS ADMINISTRATIVOS E COMERCIAIS GERAIS - MULTAS E JUROS - DAE	36.878,32	37.511,30	10.000,00	0,00	0,00	0,00	0,00



ESTADO DE MATO GROSSO

PREFEITURA MUNICIPAL DE TAPURAH MT

AVENIDA RIO DE JANEIRO, Nº 125, CENTRO, TAPURAH - MATO GROSSO

Terça-feira, 9 de Novembro de 2021

RECEITAS POR CATEGORIA ECONÔMICA
PROPOSTA - PLANO PLURIANUAL - 2022/2025

CÓDIGO	DESCRIÇÃO	RECEITA ARRECADADA		ORÇADA	PREVISTA			
		2019	2020		2021	2022	2023	2024
1.6.1.0.01.1.3.00.00.00	SERVIÇOS ADMINISTRATIVOS E COMERCIAIS GERAIS - DÍVIDA ATIVA	295,30	0,00	0,00	0,00	0,00	0,00	0,00
1.6.1.0.01.1.4.00.00.00	SERVIÇOS ADMINISTRATIVOS E COMERCIAIS GERAIS - DÍVIDA ATIVA - MULTAS E JUROS	111,34	0,00	0,00	0,00	0,00	0,00	0,00
1.6.1.1.00.0.0.00.00.00	SERVIÇOS ADMINISTRATIVOS E COMERCIAIS GERAIS	0,00	0,00	0,00	2.535.930,00	2.631.620,00	2.716.918,00	2.805.310,00
1.6.1.1.01.0.0.00.00.00	SERVIÇOS ADMINISTRATIVOS E COMERCIAIS GERAIS	0,00	0,00	0,00	2.535.930,00	2.631.620,00	2.716.918,00	2.805.310,00
1.6.1.1.01.0.1.00.00.00	SERVIÇOS ADMINISTRATIVOS E COMERCIAIS GERAIS - PRINCIPAL	0,00	0,00	0,00	2.496.180,00	2.590.370,00	2.674.328,00	2.761.340,00
1.6.1.1.01.0.1.01.00.00	SERVIÇOS ADMINISTRATIVOS E COMERCIAIS GERAIS - DISTRIBUIÇÃO DE ÁGUA	0,00	0,00	0,00	2.438.000,00	2.530.000,00	2.612.000,00	2.697.000,00
1.6.1.1.01.0.1.02.00.00	SERVIÇOS ADMINISTRATIVOS E COMERCIAIS GERAIS - LIGAÇÃO DE ÁGUA	0,00	0,00	0,00	30.640,00	31.790,00	32.820,00	33.880,00
1.6.1.1.01.0.1.05.00.00	SERVIÇOS ADMINISTRATIVOS E COMERCIAIS GERAIS - OUTROS SERVIÇOS RELATIVOS A ÁGUA E ESGOTO	0,00	0,00	0,00	27.540,00	28.580,00	29.508,00	30.460,00
1.6.1.1.01.0.2.00.00.00	SERVIÇOS ADMINISTRATIVOS E COMERCIAIS GERAIS - MULTAS E JUROS DE MORA RELATIVOS A SERVIÇOS D	0,00	0,00	0,00	39.750,00	41.250,00	42.590,00	43.970,00
1.6.9.0.00.0.0.00.00.00	OUTROS SERVIÇOS	10.146,01	15.791,47	2.000,00	16.737,00	17.363,00	17.918,00	18.493,00
1.6.9.0.99.0.0.00.00.00	OUTROS SERVIÇOS	10.146,01	15.791,47	2.000,00	16.737,00	17.363,00	17.918,00	18.493,00
1.6.9.0.99.1.0.00.00.00	OUTROS SERVIÇOS	10.146,01	15.791,47	2.000,00	16.737,00	17.363,00	17.918,00	18.493,00
1.6.9.0.99.1.1.00.00.00	OUTROS SERVIÇOS - PRINCIPAL	10.081,12	15.633,63	2.000,00	16.570,00	17.190,00	17.740,00	18.310,00
1.6.9.0.99.1.2.00.00.00	OUTROS SERVIÇOS - MULTAS E JUROS	64,89	157,84	0,00	167,00	173,00	178,00	183,00
1.7.0.0.00.0.0.00.00.00	TRANSFERÊNCIAS CORRENTES	41.068.091,19	56.613.839,32	51.223.400,00	58.881.244,00	61.114.305,00	63.111.914,00	65.234.545,00
1.7.1.0.00.0.0.00.00.00	TRANSFERÊNCIAS DA UNIÃO E DE SUAS ENTIDADES	15.727.752,16	24.752.634,55	20.450.900,00	22.931.500,00	23.796.741,00	24.606.132,00	25.475.649,00
1.7.1.1.00.0.0.00.00.00	TRANSFERÊNCIAS DECORRENTES DE PARTICIPAÇÃO NA RECEITA DA UNIÃO	0,00	0,00	0,00	16.912.000,00	17.556.000,00	18.129.800,00	18.721.200,00
1.7.1.1.51.0.0.00.00.00	COTA-PARTE DO FUNDO DE PARTICIPAÇÃO DOS MUNICÍPIOS - FPM	0,00	0,00	0,00	13.792.000,00	14.316.000,00	14.785.800,00	15.265.200,00
1.7.1.1.51.1.0.00.00.00	COTA-PARTE DO FUNDO DE PARTICIPAÇÃO DOS MUNICÍPIOS - COTA MENSAL	0,00	0,00	0,00	12.192.000,00	12.664.000,00	13.080.000,00	13.504.000,00
1.7.1.1.51.1.1.00.00.00	COTA-PARTE DO FUNDO DE PARTICIPAÇÃO DOS MUNICÍPIOS - COTA MENSAL - PRINCIPAL	0,00	0,00	0,00	12.192.000,00	12.664.000,00	13.080.000,00	13.504.000,00
1.7.1.1.51.2.0.00.00.00	COTA-PARTE DO FUNDO DE PARTICIPAÇÃO DO MUNICÍPIOS - 1% COTA ENTREGUE NO MÊS DE DEZEMBRO	0,00	0,00	0,00	800.000,00	826.000,00	852.900,00	880.600,00
1.7.1.1.51.2.1.00.00.00	COTA-PARTE DO FUNDO DE PARTICIPAÇÃO DO MUNICÍPIOS - 1% COTA ENTREGUE NO MÊS DE DEZEMBRO - P	0,00	0,00	0,00	800.000,00	826.000,00	852.900,00	880.600,00
1.7.1.1.51.3.0.00.00.00	COTA-PARTE DO FUNDO DE PARTICIPAÇÃO DOS MUNICÍPIOS - 1% COTA ENTREGUE NO MÊS DE JULHO	0,00	0,00	0,00	800.000,00	826.000,00	852.900,00	880.600,00
1.7.1.1.51.3.1.00.00.00	COTA-PARTE DO FUNDO DE PARTICIPAÇÃO DOS MUNICÍPIOS - 1% COTA ENTREGUE NO MÊS DE JULHO - PRIN	0,00	0,00	0,00	800.000,00	826.000,00	852.900,00	880.600,00
1.7.1.1.52.0.0.00.00.00	COTA-PARTE DO IMPOSTO SOBRE A PROPRIEDADE TERRITORIAL RURAL	0,00	0,00	0,00	3.120.000,00	3.240.000,00	3.344.000,00	3.456.000,00
1.7.1.1.52.0.1.00.00.00	COTA-PARTE DO IMPOSTO SOBRE A PROPRIEDADE TERRITORIAL RURAL - PRINCIPAL	0,00	0,00	0,00	3.120.000,00	3.240.000,00	3.344.000,00	3.456.000,00
1.7.1.2.00.0.0.00.00.00	TRANSFERÊNCIAS DAS COMPENSAÇÕES FINANCEIRAS PELA EXPLORAÇÃO DE RECURSOS NATURAIS	0,00	0,00	0,00	1.258.670,00	1.306.266,00	1.385.957,00	1.503.001,00
1.7.1.2.52.0.0.00.00.00	COTA-PARTE DA COMPENSAÇÃO FINANCEIRA PELA PRODUÇÃO DE PETRÓLEO	0,00	0,00	0,00	188.670,00	195.800,00	202.160,00	280.730,00
1.7.1.2.52.4.0.00.00.00	COTA-PARTE DO FUNDO ESPECIAL DO PETRÓLEO - FEP	0,00	0,00	0,00	188.670,00	195.800,00	202.160,00	280.730,00
1.7.1.2.52.4.1.00.00.00	COTA-PARTE DO FUNDO ESPECIAL DO PETRÓLEO - FEP - PRINCIPAL	0,00	0,00	0,00	188.670,00	195.800,00	202.160,00	280.730,00
1.7.1.2.99.0.0.00.00.00	OUTRAS TRANSFERÊNCIAS DECORRENTES DE COMPENSAÇÃO FINANCEIRA PELA EXPLORAÇÃO DE RECURSOS	0,00	0,00	0,00	1.070.000,00	1.110.466,00	1.183.797,00	1.222.271,00
1.7.1.2.99.0.1.00.00.00	OUTRAS TRANSFERÊNCIAS DECORRENTES DE COMPENSAÇÃO FINANCEIRA PELA EXPLORAÇÃO DE RECURSOS	0,00	0,00	0,00	1.070.000,00	1.110.466,00	1.183.797,00	1.222.271,00
1.7.1.3.00.0.0.00.00.00	TRANSFERÊNCIAS DE RECURSOS DO SISTEMA ÚNICO DE SAÚDE – SUS	0,00	0,00	0,00	3.611.460,00	3.745.430,00	3.864.950,00	3.988.528,00
1.7.1.3.50.0.0.00.00.00	TRANSFERÊNCIAS DE RECURSOS DO SISTEMA ÚNICO DE SAÚDE – SUS – REPASSES FUNDO A FUNDO - BLOCO	0,00	0,00	0,00	3.547.700,00	3.681.710,00	3.801.270,00	3.924.890,00
1.7.1.3.50.1.0.00.00.00	TRANSFERÊNCIAS DE RECURSOS DO BLOCO DE MANUTENÇÃO DAS AÇÕES E SERVIÇOS PÚBLICOS DE SAÚDE –	0,00	0,00	0,00	2.745.210,00	2.848.890,00	2.941.390,00	3.037.050,00
1.7.1.3.50.1.1.00.00.00	TRANSFERÊNCIAS DE RECURSOS DO BLOCO DE MANUTENÇÃO DAS AÇÕES E SERVIÇOS PÚBLICOS DE SAÚDE –	0,00	0,00	0,00	2.745.210,00	2.848.890,00	2.941.390,00	3.037.050,00



ESTADO DE MATO GROSSO

PREFEITURA MUNICIPAL DE TAPURAH MT

AVENIDA RIO DE JANEIRO, Nº 125, CENTRO, TAPURAH - MATO GROSSO

Terça-feira, 9 de Novembro de 2021

RECEITAS POR CATEGORIA ECONÔMICA
PROPOSTA - PLANO PLURIANUAL - 2022/2025

CÓDIGO	DESCRIÇÃO	RECEITA ARRECADADA		ORÇADA	PREVISTA			
		2019	2020	2021	2022	2023	2024	2025
1.7.1.3.50.1.1.01.00.00	TRANSFERÊNCIA DE RECURSOS DO SISTEMA ÚNICO DE SAÚDE – SUS – REPASSES FUNDO A FUNDO - PAB FIX	0,00	0,00	0,00	154.800,00	160.650,00	165.870,00	171.260,00
1.7.1.3.50.1.1.02.00.00	TRANSFERÊNCIA DE RECURSOS DO SISTEMA ÚNICO DE SAÚDE – SUS – REPASSES FUNDO A FUNDO - PAB VAR	0,00	0,00	0,00	1.762.350,00	1.828.880,00	1.888.290,00	1.949.670,00
1.7.1.3.50.1.1.03.00.00	TRANSFERÊNCIA DE RECURSOS DO SISTEMA ÚNICO DE SAÚDE – SUS – REPASSES FUNDO A FUNDO - PISO AC	0,00	0,00	0,00	423.200,00	439.200,00	453.400,00	468.200,00
1.7.1.3.50.1.1.04.00.00	TRANSFERÊNCIA DE RECURSOS DO SISTEMA ÚNICO DE SAÚDE – SUS – REPASSES FUNDO A FUNDO - SAUDE B	0,00	0,00	0,00	132.460,00	137.470,00	141.940,00	146.550,00
1.7.1.3.50.1.1.05.00.00	TRANSFERÊNCIA DE RECURSOS DO SISTEMA ÚNICO DE SAÚDE – SUS – REPASSES FUNDO A FUNDO - LABORA	0,00	0,00	0,00	90.000,00	93.400,00	96.440,00	99.570,00
1.7.1.3.50.1.1.06.00.00	TRANSFERÊNCIA DE RECURSOS DO SISTEMA ÚNICO DE SAÚDE – SUS – REPASSES FUNDO A FUNDO - ACADEM	0,00	0,00	0,00	72.000,00	74.720,00	77.150,00	79.660,00
1.7.1.3.50.1.1.07.00.00	TRANSFERÊNCIA DE RECURSOS DO SISTEMA ÚNICO DE SAÚDE – SUS – REPASSES FUNDO A FUNDO - INFORM	0,00	0,00	0,00	110.400,00	114.570,00	118.300,00	122.140,00
1.7.1.3.50.2.0.00.00.00	TRANSFERÊNCIAS DE RECURSOS DO BLOCO DE MANUTENÇÃO DAS AÇÕES E SERVIÇOS PÚBLICOS DE SAÚDE –	0,00	0,00	0,00	562.890,00	584.170,00	603.150,00	622.760,00
1.7.1.3.50.2.1.00.00.00	TRANSFERÊNCIAS DE RECURSOS DO BLOCO DE MANUTENÇÃO DAS AÇÕES E SERVIÇOS PÚBLICOS DE SAÚDE –	0,00	0,00	0,00	562.890,00	584.170,00	603.150,00	622.760,00
1.7.1.3.50.2.1.01.00.00	TRANSFERÊNCIA DE RECURSOS DO SISTEMA ÚNICO DE SAÚDE – SUS – MÉDIA E ALTA COMPLEXIDADE AMBUL	0,00	0,00	0,00	525.200,00	545.060,00	562.770,00	581.060,00
1.7.1.3.50.2.1.02.00.00	TRANSFERÊNCIA DE RECURSOS DO SISTEMA ÚNICO DE SAÚDE – SUS – FAEC - TERAPIAS ESPECIALIZADAS EM	0,00	0,00	0,00	37.690,00	39.110,00	40.380,00	41.700,00
1.7.1.3.50.3.0.00.00.00	TRANSFERÊNCIAS DE RECURSOS DO BLOCO DE MANUTENÇÃO DAS AÇÕES E SERVIÇOS PÚBLICOS DE SAÚDE –	0,00	0,00	0,00	158.740,00	164.730,00	170.090,00	175.620,00
1.7.1.3.50.3.1.00.00.00	TRANSFERÊNCIAS DE RECURSOS DO BLOCO DE MANUTENÇÃO DAS AÇÕES E SERVIÇOS PÚBLICOS DE SAÚDE –	0,00	0,00	0,00	158.740,00	164.730,00	170.090,00	175.620,00
1.7.1.3.50.3.1.01.00.00	TRANSFERÊNCIA DE RECURSOS DO SISTEMA ÚNICO DE SAÚDE – SUS – AGENTES DE COMBATE ÀS ENDEMIAS	0,00	0,00	0,00	74.400,00	77.210,00	79.720,00	82.310,00
1.7.1.3.50.3.1.02.00.00	TRANSFERÊNCIA DE RECURSOS DO SISTEMA ÚNICO DE SAÚDE – SUS – VIGILÂNCIA EM SAÚDE - DESPESAS DI	0,00	0,00	0,00	72.340,00	75.070,00	77.510,00	80.030,00
1.7.1.3.50.3.1.03.00.00	TRANSFERÊNCIA DE RECURSOS DO SISTEMA ÚNICO DE SAÚDE – SUS – VIGILÂNCIA SANITÁRIA	0,00	0,00	0,00	12.000,00	12.450,00	12.860,00	13.280,00
1.7.1.3.50.4.0.00.00.00	TRANSFERÊNCIAS DE RECURSOS DO BLOCO DE MANUTENÇÃO DAS AÇÕES E SERVIÇOS PÚBLICOS DE SAÚDE –	0,00	0,00	0,00	80.860,00	83.920,00	86.640,00	89.460,00
1.7.1.3.50.4.1.00.00.00	TRANSFERÊNCIAS DE RECURSOS DO BLOCO DE MANUTENÇÃO DAS AÇÕES E SERVIÇOS PÚBLICOS DE SAÚDE –	0,00	0,00	0,00	80.860,00	83.920,00	86.640,00	89.460,00
1.7.1.3.51.0.0.00.00.00	TRANSFERÊNCIAS DE RECURSOS DO SISTEMA ÚNICO DE SAÚDE – SUS - REPASSES FUNDO A FUNDO - BLOCO	0,00	0,00	0,00	63.760,00	63.720,00	63.680,00	63.638,00
1.7.1.3.51.1.0.00.00.00	TRANSFERÊNCIAS DE RECURSOS DO BLOCO DE ESTRUTURAÇÃO DA REDE DE SERVIÇOS PÚBLICOS DE SAÚDE	0,00	0,00	0,00	40.000,00	40.000,00	40.000,00	40.000,00
1.7.1.3.51.1.1.00.00.00	TRANSFERÊNCIAS DE RECURSOS DO BLOCO DE ESTRUTURAÇÃO DA REDE DE SERVIÇOS PÚBLICOS DE SAÚDE	0,00	0,00	0,00	40.000,00	40.000,00	40.000,00	40.000,00
1.7.1.3.51.2.0.00.00.00	TRANSFERÊNCIAS DE RECURSOS DO BLOCO DE ESTRUTURAÇÃO DA REDE DE SERVIÇOS PÚBLICOS DE SAÚDE	0,00	0,00	0,00	23.760,00	23.720,00	23.680,00	23.638,00
1.7.1.3.51.2.1.00.00.00	TRANSFERÊNCIAS DE RECURSOS DO BLOCO DE ESTRUTURAÇÃO DA REDE DE SERVIÇOS PÚBLICOS DE SAÚDE	0,00	0,00	0,00	23.760,00	23.720,00	23.680,00	23.638,00
1.7.1.4.00.0.0.00.00.00	TRANSFERÊNCIAS DE RECURSOS DO FUNDO NACIONAL DO DESENVOLVIMENTO DA EDUCAÇÃO – FNDE	0,00	0,00	0,00	727.090,00	750.845,00	773.015,00	795.850,00
1.7.1.4.50.0.0.00.00.00	TRANSFERÊNCIAS DO SALÁRIO-EDUCAÇÃO	0,00	0,00	0,00	438.260,00	454.820,00	469.600,00	484.860,00
1.7.1.4.50.1.00.00.00	TRANSFERÊNCIAS DO SALÁRIO-EDUCAÇÃO - PRINCIPAL	0,00	0,00	0,00	438.260,00	454.820,00	469.600,00	484.860,00
1.7.1.4.52.0.0.00.00.00	TRANSFERÊNCIAS REFERENTES AO PROGRAMA NACIONAL DE ALIMENTAÇÃO ESCOLAR – PNAE	0,00	0,00	0,00	214.680,00	220.025,00	225.515,00	231.140,00
1.7.1.4.52.0.1.00.00.00	TRANSFERÊNCIAS REFERENTES AO PROGRAMA NACIONAL DE ALIMENTAÇÃO ESCOLAR – PNAE - PRINCIPAL	0,00	0,00	0,00	214.680,00	220.025,00	225.515,00	231.140,00
1.7.1.4.52.0.1.01.00.00	TRANSFERÊNCIAS REFERENTES AO PROGRAMA NACIONAL DE ALIMENTAÇÃO ESCOLAR – PNAE - CRECHE	0,00	0,00	0,00	69.740,00	71.480,00	73.265,00	75.095,00
1.7.1.4.52.0.1.02.00.00	TRANSFERÊNCIAS REFERENTES AO PROGRAMA NACIONAL DE ALIMENTAÇÃO ESCOLAR – PNAE - PRÉ-ESCOLA	0,00	0,00	0,00	47.760,00	48.950,00	50.170,00	51.420,00
1.7.1.4.52.0.1.03.00.00	TRANSFERÊNCIAS REFERENTES AO PROGRAMA NACIONAL DE ALIMENTAÇÃO ESCOLAR – PNAE - ENSINO FUND	0,00	0,00	0,00	92.700,00	95.015,00	97.390,00	99.825,00
1.7.1.4.52.0.1.04.00.00	TRANSFERÊNCIAS REFERENTES AO PROGRAMA NACIONAL DE ALIMENTAÇÃO ESCOLAR – PNAE - AEE	0,00	0,00	0,00	1.960,00	2.000,00	2.050,00	2.100,00
1.7.1.4.52.0.1.05.00.00	TRANSFERÊNCIAS REFERENTES AO PROGRAMA NACIONAL DE ALIMENTAÇÃO ESCOLAR – PNAE - EJA	0,00	0,00	0,00	2.520,00	2.580,00	2.640,00	2.700,00
1.7.1.4.53.0.0.00.00.00	TRANSFERÊNCIAS REFERENTES AO PROGRAMA NACIONAL DE APOIO AO TRANSPORTE DO ESCOLAR – PNATE	0,00	0,00	0,00	74.150,00	76.000,00	77.900,00	79.850,00
1.7.1.4.53.0.1.00.00.00	TRANSFERÊNCIAS REFERENTES AO PROGRAMA NACIONAL DE APOIO AO TRANSPORTE DO ESCOLAR – PNATE	0,00	0,00	0,00	74.150,00	76.000,00	77.900,00	79.850,00
1.7.1.4.53.0.1.02.00.00	TRANSFERÊNCIAS REFERENTES AO PROGRAMA NACIONAL DE APOIO AO TRANSPORTE DO ESCOLAR – PNATE	0,00	0,00	0,00	74.150,00	76.000,00	77.900,00	79.850,00



ESTADO DE MATO GROSSO

PREFEITURA MUNICIPAL DE TAPURAH MT

AVENIDA RIO DE JANEIRO, Nº 125, CENTRO, TAPURAH - MATO GROSSO

Terça-feira, 9 de Novembro de 2021

RECEITAS POR CATEGORIA ECONÔMICA
PROPOSTA - PLANO PLURIANUAL - 2022/2025

CÓDIGO	DESCRIÇÃO	RECEITA ARRECADADA		ORÇADA	PREVISTA			
		2019	2020	2021	2022	2023	2024	2025
1.7.1.6.00.0.0.00.00.00	TRANSFERÊNCIAS DE RECURSOS DO FUNDO NACIONAL DE ASSISTÊNCIA SOCIAL – FNAS	0,00	0,00	0,00	197.470,00	204.900,00	211.530,00	218.370,00
1.7.1.6.50.0.0.00.00.00	TRANSFERÊNCIAS DE RECURSOS DO FUNDO NACIONAL DE ASSISTÊNCIA SOCIAL - FNAS	0,00	0,00	0,00	197.470,00	204.900,00	211.530,00	218.370,00
1.7.1.6.50.0.1.00.00.00	TRANSFERÊNCIAS DE RECURSOS DO FUNDO NACIONAL DE ASSISTÊNCIA SOCIAL - FNAS - PRINCIPAL	0,00	0,00	0,00	197.470,00	204.900,00	211.530,00	218.370,00
1.7.1.6.50.0.1.01.00.00	TRANSFERÊNCIAS DE RECURSOS DO FUNDO NACIONAL DE ASSISTÊNCIA SOCIAL – FNAS - IGDBF	0,00	0,00	0,00	30.620,00	31.770,00	32.800,00	33.860,00
1.7.1.6.50.0.1.02.00.00	TRANSFERÊNCIAS DE RECURSOS DO FUNDO NACIONAL DE ASSISTÊNCIA SOCIAL – FNAS - FORTALECIMENTO	0,00	0,00	0,00	51.860,00	53.820,00	55.560,00	57.360,00
1.7.1.6.50.0.1.03.00.00	TRANSFERÊNCIAS DE RECURSOS DO FUNDO NACIONAL DE ASSISTÊNCIA SOCIAL – FNAS - PBF	0,00	0,00	0,00	38.200,00	39.640,00	40.920,00	42.240,00
1.7.1.6.50.0.1.04.00.00	TRANSFERÊNCIAS DE RECURSOS DO FUNDO NACIONAL DE ASSISTÊNCIA SOCIAL – FNAS - PBV	0,00	0,00	0,00	9.420,00	9.770,00	10.080,00	10.400,00
1.7.1.6.50.0.1.05.00.00	TRANSFERÊNCIAS DE RECURSOS DO FUNDO NACIONAL DE ASSISTÊNCIA SOCIAL – FNAS - MSE	0,00	0,00	0,00	28.510,00	29.580,00	30.540,00	31.530,00
1.7.1.6.50.0.1.06.00.00	TRANSFERÊNCIAS DE RECURSOS DO FUNDO NACIONAL DE ASSISTÊNCIA SOCIAL – FNAS - PAEFI	0,00	0,00	0,00	38.860,00	40.320,00	41.630,00	42.980,00
1.7.1.8.00.0.0.00.00.00	TRANSFERÊNCIAS DA UNIÃO - ESPECÍFICA E/M	15.727.752,16	24.752.634,55	20.450.900,00	0,00	0,00	0,00	0,00
1.7.1.8.01.0.0.00.00.00	PARTICIPAÇÃO NA RECEITA DA UNIÃO	10.548.078,87	12.597.098,83	14.970.000,00	0,00	0,00	0,00	0,00
1.7.1.8.01.2.0.00.00.00	COTA-PARTE DO FUNDO DE PARTICIPAÇÃO DOS MUNICÍPIOS - COTA MENSAL	7.472.170,87	8.825.774,00	11.500.000,00	0,00	0,00	0,00	0,00
1.7.1.8.01.2.1.00.00.00	COTA-PARTE DO FUNDO DE PARTICIPAÇÃO DOS MUNICÍPIOS - COTA MENSAL - PRINCIPAL	7.472.170,87	8.825.774,00	11.500.000,00	0,00	0,00	0,00	0,00
1.7.1.8.01.3.0.00.00.00	COTA-PARTE DO FUNDO DE PARTICIPAÇÃO DO MUNICÍPIOS – 1% COTA ENTREGUE NO MÊS DE DEZEMBRO	412.169,75	496.713,20	575.000,00	0,00	0,00	0,00	0,00
1.7.1.8.01.3.1.00.00.00	COTA-PARTE DO FUNDO DE PARTICIPAÇÃO DO MUNICÍPIOS – 1% COTA ENTREGUE NO MÊS DE DEZEMBRO -	412.169,75	496.713,20	575.000,00	0,00	0,00	0,00	0,00
1.7.1.8.01.4.0.00.00.00	COTA-PARTE DO FUNDO DE PARTICIPAÇÃO DOS MUNICÍPIOS - 1% COTA ENTREGUE NO MÊS DE JULHO	396.942,00	497.772,20	395.000,00	0,00	0,00	0,00	0,00
1.7.1.8.01.4.1.00.00.00	COTA-PARTE DO FUNDO DE PARTICIPAÇÃO DOS MUNICÍPIOS - 1% COTA ENTREGUE NO MÊS DE JULHO - PRIN	396.942,00	497.772,20	395.000,00	0,00	0,00	0,00	0,00
1.7.1.8.01.5.0.00.00.00	COTA-PARTE DO IMPOSTO SOBRE A PROPRIEDADE TERRITORIAL RURAL	2.266.796,25	2.776.839,43	2.500.000,00	0,00	0,00	0,00	0,00
1.7.1.8.01.5.1.00.00.00	COTA-PARTE DO IMPOSTO SOBRE A PROPRIEDADE TERRITORIAL RURAL - PRINCIPAL	2.266.796,25	2.776.839,43	2.500.000,00	0,00	0,00	0,00	0,00
1.7.1.8.02.0.0.00.00.00	TRANSFERÊNCIA DA COMPENSAÇÃO FINANCEIRA PELA EXPLORAÇÃO DE RECURSOS NATURAIS	144.103,74	177.994,01	1.250.000,00	0,00	0,00	0,00	0,00
1.7.1.8.02.6.0.00.00.00	COTA-PARTE DO FUNDO ESPECIAL DO PETRÓLEO – FEP	144.103,74	177.994,01	120.000,00	0,00	0,00	0,00	0,00
1.7.1.8.02.6.1.00.00.00	COTA-PARTE DO FUNDO ESPECIAL DO PETRÓLEO – FEP - PRINCIPAL	144.103,74	177.994,01	120.000,00	0,00	0,00	0,00	0,00
1.7.1.8.02.9.0.00.00.00	OUTRAS TRANSFERÊNCIAS DECORRENTES DE COMPENSAÇÃO FINANCEIRA PELA EXPLORAÇÃO DE RECURSOS	0,00	0,00	1.130.000,00	0,00	0,00	0,00	0,00
1.7.1.8.02.9.1.00.00.00	OUTRAS TRANSFERÊNCIAS DECORRENTES DE COMPENSAÇÃO FINANCEIRA PELA EXPLORAÇÃO DE RECURSOS	0,00	0,00	1.130.000,00	0,00	0,00	0,00	0,00
1.7.1.8.03.0.0.00.00.00	TRANSFERÊNCIA DE RECURSOS DO SISTEMA ÚNICO DE SAÚDE – SUS – REPASSES FUNDO A FUNDO	3.161.574,62	4.848.931,13	2.720.200,00	0,00	0,00	0,00	0,00
1.7.1.8.03.1.0.00.00.00	TRANSFERÊNCIA DE RECURSOS DO SISTEMA ÚNICO DE SAÚDE – SUS – REPASSES FUNDO A FUNDO	2.086.123,23	2.253.666,12	1.960.000,00	0,00	0,00	0,00	0,00
1.7.1.8.03.1.1.00.00.00	TRANSFERÊNCIA DE RECURSOS DO SISTEMA ÚNICO DE SAÚDE – SUS – REPASSES FUNDO A FUNDO - PRINCIP	2.086.123,23	2.253.666,12	1.960.000,00	0,00	0,00	0,00	0,00
1.7.1.8.03.2.0.00.00.00	TRANSFERÊNCIA DE RECURSOS DO SUS – ATENÇÃO DE MÉDIA E ALTA COMPLEXIDADE AMBULATORIAL E HOS	825.723,34	525.204,84	581.700,00	0,00	0,00	0,00	0,00
1.7.1.8.03.2.1.00.00.00	TRANSFERÊNCIA DE RECURSOS DO SUS – ATENÇÃO DE MÉDIA E ALTA COMPLEXIDADE AMBULATORIAL E HOS	825.723,34	525.204,84	581.700,00	0,00	0,00	0,00	0,00
1.7.1.8.03.3.0.00.00.00	TRANSFERÊNCIA DE RECURSOS DO SUS – VIGILÂNCIA EM SAÚDE	178.377,08	191.213,95	102.900,00	0,00	0,00	0,00	0,00
1.7.1.8.03.3.1.00.00.00	TRANSFERÊNCIA DE RECURSOS DO SUS – VIGILÂNCIA EM SAÚDE - PRINCIPAL	178.377,08	191.213,95	102.900,00	0,00	0,00	0,00	0,00
1.7.1.8.03.3.1.01.00.00	TRANSFERÊNCIA DE RECURSOS DO SISTEMA ÚNICO DE SAÚDE – SUS – AGENTES DE COMBATE ÀS ENDEMIAS	89.474,67	27.400,00	53.550,00	0,00	0,00	0,00	0,00
1.7.1.8.03.3.1.02.00.00	TRANSFERÊNCIA DE RECURSOS DO SISTEMA ÚNICO DE SAÚDE – SUS – VIGILÂNCIA EM SAÚDE - DESPESAS DI	88.902,41	150.297,15	49.350,00	0,00	0,00	0,00	0,00
1.7.1.8.03.3.1.03.00.00	TRANSFERÊNCIA DE RECURSOS DO SISTEMA ÚNICO DE SAÚDE – SUS – VIGILÂNCIA SANITÁRIA	0,00	13.516,80	0,00	0,00	0,00	0,00	0,00
1.7.1.8.03.4.0.00.00.00	TRANSFERÊNCIA DE RECURSOS DO SUS – ASSISTÊNCIA FARMACÊUTICA	71.350,97	80.859,48	75.600,00	0,00	0,00	0,00	0,00
1.7.1.8.03.4.1.00.00.00	TRANSFERÊNCIA DE RECURSOS DO SUS – ASSISTÊNCIA FARMACÊUTICA - PRINCIPAL	71.350,97	80.859,48	75.600,00	0,00	0,00	0,00	0,00



ESTADO DE MATO GROSSO

PREFEITURA MUNICIPAL DE TAPURAH MT

AVENIDA RIO DE JANEIRO, Nº 125, CENTRO, TAPURAH - MATO GROSSO

Terça-feira, 9 de Novembro de 2021

RECEITAS POR CATEGORIA ECONÔMICA
PROPOSTA - PLANO PLURIANUAL - 2022/2025

CÓDIGO	DESCRIÇÃO	RECEITA ARRECADADA		ORÇADA	PREVISTA			
		2019	2020		2021	2022	2023	2024
1.7.1.8.03.9.0.00.00.00	TRANSFERÊNCIA DE RECURSOS DO SUS – OUTROS PROGRAMAS FINANCIADOS POR TRANSFERÊNCIAS FUNDO	0,00	1.797.986,74	0,00	0,00	0,00	0,00	0,00
1.7.1.8.03.9.1.00.00.00	TRANSFERÊNCIA DE RECURSOS DO SUS – OUTROS PROGRAMAS FINANCIADOS POR TRANSFERÊNCIAS FUNDO	0,00	1.797.986,74	0,00	0,00	0,00	0,00	0,00
1.7.1.8.03.9.1.01.00.00	TRANSFERÊNCIA DE RECURSOS DO SISTEMA ÚNICO DE SAÚDE – SUS – REPASSES FUNDO A FUNDO - CORONA	0,00	1.797.986,74	0,00	0,00	0,00	0,00	0,00
1.7.1.8.04.0.0.00.00.00	TRANSFERÊNCIAS DE RECURSOS DO SISTEMA ÚNICO DE SAÚDE – SUS - BLOCO INVESTIMENTOS NA REDE DE	141.000,00	0,00	60.000,00	0,00	0,00	0,00	0,00
1.7.1.8.04.1.0.00.00.00	TRANSFERÊNCIAS DE RECURSOS DO FUNDO NACIONAL DE ASSISTÊNCIA SOCIAL – FNAS	141.000,00	0,00	30.000,00	0,00	0,00	0,00	0,00
1.7.1.8.04.1.1.00.00.00	TRANSFERÊNCIAS DE RECURSOS DO SISTEMA ÚNICO DE SAÚDE – SUS DESTINADOS À ATENÇÃO BÁSICA - PR	141.000,00	0,00	30.000,00	0,00	0,00	0,00	0,00
1.7.1.8.04.2.0.00.00.00	TRANSFERÊNCIAS DE RECURSOS DO SISTEMA ÚNICO DE SAÚDE – SUS DESTINADOS À ATENÇÃO ESPECIALIZA	0,00	0,00	30.000,00	0,00	0,00	0,00	0,00
1.7.1.8.04.2.1.00.00.00	TRANSFERÊNCIAS DE RECURSOS DO SISTEMA ÚNICO DE SAÚDE – SUS DESTINADOS À ATENÇÃO ESPECIALIZA	0,00	0,00	30.000,00	0,00	0,00	0,00	0,00
1.7.1.8.05.0.0.00.00.00	TRANSFERÊNCIAS DE RECURSOS DO FUNDO NACIONAL DO DESENVOLVIMENTO DA EDUCAÇÃO – FNDE	787.110,99	665.747,42	1.000.700,00	0,00	0,00	0,00	0,00
1.7.1.8.05.1.0.00.00.00	TRANSFERÊNCIAS DO SALÁRIO-EDUCAÇÃO	580.555,36	413.454,54	588.000,00	0,00	0,00	0,00	0,00
1.7.1.8.05.1.1.00.00.00	TRANSFERÊNCIAS DO SALÁRIO-EDUCAÇÃO - PRINCIPAL	580.555,36	413.454,54	588.000,00	0,00	0,00	0,00	0,00
1.7.1.8.05.3.0.00.00.00	TRANSFERÊNCIAS DIRETAS DO FNDE REFERENTES AO PROGRAMA NACIONAL DE ALIMENTAÇÃO ESCOLAR – P	123.625,56	191.655,20	188.000,00	0,00	0,00	0,00	0,00
1.7.1.8.05.3.1.00.00.00	TRANSFERÊNCIAS DIRETAS DO FNDE REFERENTES AO PROGRAMA NACIONAL DE ALIMENTAÇÃO ESCOLAR – P	123.625,56	191.655,20	188.000,00	0,00	0,00	0,00	0,00
1.7.1.8.05.3.1.01.00.00	TRANSFERÊNCIAS DIRETAS DO FNDE REFERENTES AO PROGRAMA NACIONAL DE ALIMENTAÇÃO ESCOLAR – P	56.924,00	68.736,80	46.000,00	0,00	0,00	0,00	0,00
1.7.1.8.05.3.1.02.00.00	TRANSFERÊNCIAS DIRETAS DO FNDE REFERENTES AO PROGRAMA NACIONAL DE ALIMENTAÇÃO ESCOLAR – P	36.146,00	42.908,80	39.000,00	0,00	0,00	0,00	0,00
1.7.1.8.05.3.1.03.00.00	TRANSFERÊNCIAS DIRETAS DO FNDE REFERENTES AO PROGRAMA NACIONAL DE ALIMENTAÇÃO ESCOLAR – P	27.109,56	75.477,60	100.000,00	0,00	0,00	0,00	0,00
1.7.1.8.05.3.1.04.00.00	TRANSFERÊNCIAS DIRETAS DO FNDE REFERENTES AO PROGRAMA NACIONAL DE ALIMENTAÇÃO ESCOLAR – P	1.590,00	1.865,60	1.500,00	0,00	0,00	0,00	0,00
1.7.1.8.05.3.1.05.00.00	TRANSFERÊNCIAS DIRETAS DO FNDE REFERENTES AO PROGRAMA NACIONAL DE ALIMENTAÇÃO ESCOLAR – P	1.856,00	1.478,40	1.500,00	0,00	0,00	0,00	0,00
1.7.1.8.05.3.1.06.00.00	TRANSFERÊNCIAS DIRETAS DO FNDE REFERENTES AO PROGRAMA NACIONAL DE ALIMENTAÇÃO ESCOLAR – P	0,00	1.188,00	0,00	0,00	0,00	0,00	0,00
1.7.1.8.05.4.0.00.00.00	TRANSFERÊNCIAS DIRETAS DO FNDE REFERENTES AO PROGRAMA NACIONAL DE APOIO AO TRANSPORTE DO	81.497,56	60.637,68	109.500,00	0,00	0,00	0,00	0,00
1.7.1.8.05.4.1.00.00.00	TRANSFERÊNCIAS DIRETAS DO FNDE REFERENTES AO PROGRAMA NACIONAL DE APOIO AO TRANSPORTE DO	81.497,56	60.637,68	109.500,00	0,00	0,00	0,00	0,00
1.7.1.8.05.4.1.01.00.00	TRANSFERÊNCIAS DIRETAS DO FNDE REFERENTES AO PROGRAMA NACIONAL DE APOIO AO TRANSPORTE DO	8.940,96	0,00	55.500,00	0,00	0,00	0,00	0,00
1.7.1.8.05.4.1.02.00.00	TRANSFERÊNCIAS DIRETAS DO FNDE REFERENTES AO PROGRAMA NACIONAL DE APOIO AO TRANSPORTE DO	56.058,40	60.637,68	44.000,00	0,00	0,00	0,00	0,00
1.7.1.8.05.4.1.03.00.00	TRANSFERÊNCIAS DIRETAS DO FNDE REFERENTES AO PROGRAMA NACIONAL DE APOIO AO TRANSPORTE DO	16.498,20	0,00	10.000,00	0,00	0,00	0,00	0,00
1.7.1.8.05.9.0.00.00.00	OUTRAS TRANSFERÊNCIAS DIRETAS DO FUNDO NACIONAL DO DESENVOLVIMENTO DA EDUCAÇÃO – FNDE	1.432,51	0,00	115.200,00	0,00	0,00	0,00	0,00
1.7.1.8.05.9.1.00.00.00	OUTRAS TRANSFERÊNCIAS DIRETAS DO FUNDO NACIONAL DO DESENVOLVIMENTO DA EDUCAÇÃO – FNDE - P	1.432,51	0,00	115.200,00	0,00	0,00	0,00	0,00
1.7.1.8.05.9.1.01.00.00	OUTRAS TRANSFERÊNCIAS DIRETAS DO FUNDO NACIONAL DO DESENVOLVIMENTO DA EDUCAÇÃO – FNDE - O	1.432,51	0,00	115.200,00	0,00	0,00	0,00	0,00
1.7.1.8.06.0.0.00.00.00	TRANSFERÊNCIA FINANCEIRA DO ICMS – DESONERAÇÃO – L.C. N. 87/96	0,00	0,00	85.000,00	0,00	0,00	0,00	0,00
1.7.1.8.06.1.0.00.00.00	TRANSFERÊNCIA FINANCEIRA DO ICMS – DESONERAÇÃO – L.C. N. 87/96	0,00	0,00	85.000,00	0,00	0,00	0,00	0,00
1.7.1.8.06.1.1.00.00.00	TRANSFERÊNCIA FINANCEIRA DO ICMS – DESONERAÇÃO – L.C. N. 87/96 - PRINCIPAL	0,00	0,00	85.000,00	0,00	0,00	0,00	0,00
1.7.1.8.10.0.0.00.00.00	TRANSFERÊNCIAS DE CONVÊNIO DA UNIÃO E DE SUAS ENTIDADES	0,00	795.515,00	0,00	0,00	0,00	0,00	0,00
1.7.1.8.10.9.0.00.00.00	OUTRAS TRANSFERÊNCIAS DE CONVÊNIO DA UNIÃO	0,00	795.515,00	0,00	0,00	0,00	0,00	0,00
1.7.1.8.10.9.1.00.00.00	OUTRAS TRANSFERÊNCIAS DE CONVÊNIO DA UNIÃO - PRINCIPAL	0,00	795.515,00	0,00	0,00	0,00	0,00	0,00
1.7.1.8.12.0.0.00.00.00	TRANSFERÊNCIAS DE RECURSOS DO FUNDO NACIONAL DE ASSISTÊNCIA SOCIAL – FNAS	398.712,20	529.810,63	365.000,00	0,00	0,00	0,00	0,00
1.7.1.8.12.1.0.00.00.00	TRANSFERÊNCIAS DE RECURSOS DO FUNDO NACIONAL DE ASSISTÊNCIA SOCIAL – FNAS	398.712,20	529.810,63	365.000,00	0,00	0,00	0,00	0,00
1.7.1.8.12.1.1.00.00.00	TRANSFERÊNCIAS DE RECURSOS DO FUNDO NACIONAL DE ASSISTÊNCIA SOCIAL – FNAS - PRINCIPAL	398.712,20	529.810,63	365.000,00	0,00	0,00	0,00	0,00



ESTADO DE MATO GROSSO

PREFEITURA MUNICIPAL DE TAPURAH MT

AVENIDA RIO DE JANEIRO, Nº 125, CENTRO, TAPURAH - MATO GROSSO

Terça-feira, 9 de Novembro de 2021

RECEITAS POR CATEGORIA ECONÔMICA
PROPOSTA - PLANO PLURIANUAL - 2022/2025

CÓDIGO	DESCRIÇÃO	RECEITA ARRECADADA		ORÇADA	PREVISTA			
		2019	2020		2021	2022	2023	2024
1.7.1.8.12.1.1.01.00.00	TRANSFERÊNCIAS DE RECURSOS DO FUNDO NACIONAL DE ASSISTÊNCIA SOCIAL – FNAS - IGDBF	29.067,56	28.890,43	43.000,00	0,00	0,00	0,00	0,00
1.7.1.8.12.1.1.02.00.00	TRANSFERÊNCIAS DE RECURSOS DO FUNDO NACIONAL DE ASSISTÊNCIA SOCIAL – FNAS - FORTALECIMENTO	162.000,00	48.931,28	136.000,00	0,00	0,00	0,00	0,00
1.7.1.8.12.1.1.03.00.00	TRANSFERÊNCIAS DE RECURSOS DO FUNDO NACIONAL DE ASSISTÊNCIA SOCIAL – FNAS - PBF	108.000,00	36.037,12	72.000,00	0,00	0,00	0,00	0,00
1.7.1.8.12.1.1.04.00.00	TRANSFERÊNCIAS DE RECURSOS DO FUNDO NACIONAL DE ASSISTÊNCIA SOCIAL – FNAS - PBV	40.664,64	8.888,22	54.000,00	0,00	0,00	0,00	0,00
1.7.1.8.12.1.1.05.00.00	TRANSFERÊNCIAS DE RECURSOS DO FUNDO NACIONAL DE ASSISTÊNCIA SOCIAL – FNAS - BPC ESCOLA	280,00	0,00	0,00	0,00	0,00	0,00	0,00
1.7.1.8.12.1.1.06.00.00	TRANSFERÊNCIAS DE RECURSOS DO FUNDO NACIONAL DE ASSISTÊNCIA SOCIAL – MSE	45.500,00	26.899,37	60.000,00	0,00	0,00	0,00	0,00
1.7.1.8.12.1.1.08.00.00	TRANSFERÊNCIAS DE RECURSOS DO FUNDO NACIONAL DE ASSISTÊNCIA SOCIAL – PAFI	0,00	36.664,21	0,00	0,00	0,00	0,00	0,00
1.7.1.8.99.0.0.00.00.00	OUTRAS TRANSFERÊNCIAS DA UNIÃO	547.171,74	5.137.537,53	0,00	0,00	0,00	0,00	0,00
1.7.1.8.99.1.0.00.00.00	OUTRAS TRANSFERÊNCIAS DA UNIÃO	547.171,74	5.137.537,53	0,00	0,00	0,00	0,00	0,00
1.7.1.8.99.1.1.00.00.00	OUTRAS TRANSFERÊNCIAS DA UNIÃO - PRINCIPAL	547.171,74	5.137.537,53	0,00	0,00	0,00	0,00	0,00
1.7.1.8.99.1.1.01.00.00	OUTRAS TRANSFERÊNCIAS DA UNIÃO - PRINCIPAL - ITR	488.350,27	212.092,63	0,00	0,00	0,00	0,00	0,00
1.7.1.8.99.1.1.02.00.00	OUTRAS TRANSFERÊNCIAS DA UNIÃO - PLP 133/2020 COMPENS. UNIÃO	58.773,32	3.596.660,45	0,00	0,00	0,00	0,00	0,00
1.7.1.9.00.0.0.00.00.00	OUTRAS TRANSFERÊNCIAS DE RECURSOS DA UNIÃO	0,00	0,00	0,00	224.810,00	233.300,00	240.880,00	248.700,00
1.7.1.9.99.0.0.00.00.00	OUTRAS TRANSFERÊNCIAS DE RECURSOS DA UNIÃO E DE SUAS ENTIDADES	0,00	0,00	0,00	224.810,00	233.300,00	240.880,00	248.700,00
1.7.1.9.99.0.1.00.00.00	OUTRAS TRANSFERÊNCIAS DE RECURSOS DA UNIÃO E DE SUAS ENTIDADES - PRINCIPAL	0,00	0,00	0,00	224.810,00	233.300,00	240.880,00	248.700,00
1.7.2.0.00.0.0.00.00.00	TRANSFERÊNCIAS DOS ESTADOS E DO DISTRITO FEDERAL E DE SUAS ENTIDADES	18.382.452,98	24.064.467,02	22.680.500,00	27.239.744,00	28.278.364,00	29.172.582,00	30.096.896,00
1.7.2.1.00.0.0.00.00.00	PARTICIPAÇÃO NA RECEITA DOS ESTADOS E DISTRITO FEDERAL	0,00	0,00	0,00	24.545.572,00	25.511.912,00	26.341.140,00	27.197.774,00
1.7.2.1.50.0.0.00.00.00	COTA-PARTE DO ICMS	0,00	0,00	0,00	22.896.000,00	23.800.000,00	24.573.600,00	25.372.800,00
1.7.2.1.50.0.1.00.00.00	COTA-PARTE DO ICMS - PRINCIPAL	0,00	0,00	0,00	22.896.000,00	23.800.000,00	24.573.600,00	25.372.800,00
1.7.2.1.51.0.0.00.00.00	COTA-PARTE DO IPVA	0,00	0,00	0,00	1.497.040,00	1.553.624,00	1.604.112,00	1.656.240,00
1.7.2.1.51.0.1.00.00.00	COTA-PARTE DO IPVA - PRINCIPAL	0,00	0,00	0,00	1.497.040,00	1.553.624,00	1.604.112,00	1.656.240,00
1.7.2.1.52.0.0.00.00.00	COTA-PARTE DO IPI - MUNICÍPIOS	0,00	0,00	0,00	122.232,00	126.848,00	130.968,00	135.224,00
1.7.2.1.52.0.1.00.00.00	COTA-PARTE DO IPI - MUNICÍPIOS - PRINCIPAL	0,00	0,00	0,00	122.232,00	126.848,00	130.968,00	135.224,00
1.7.2.1.53.0.0.00.00.00	COTA-PARTE DA CONTRIBUIÇÃO DE INTERVENÇÃO NO DOMÍNIO ECONÔMICO	0,00	0,00	0,00	30.300,00	31.440,00	32.460,00	33.510,00
1.7.2.1.53.0.1.00.00.00	COTA-PARTE DA CONTRIBUIÇÃO DE INTERVENÇÃO NO DOMÍNIO ECONÔMICO - PRINCIPAL	0,00	0,00	0,00	30.300,00	31.440,00	32.460,00	33.510,00
1.7.2.3.00.0.0.00.00.00	TRANSFERÊNCIAS DE RECURSOS DO SISTEMA ÚNICO DE SAÚDE – SUS	0,00	0,00	0,00	506.382,00	522.422,00	537.242,00	553.112,00
1.7.2.3.50.0.0.00.00.00	TRANSFERÊNCIAS DE RECURSOS DO SISTEMA ÚNICO DE SAÚDE – SUS	0,00	0,00	0,00	506.382,00	522.422,00	537.242,00	553.112,00
1.7.2.3.50.0.1.00.00.00	TRANSFERÊNCIAS DE RECURSOS DO SISTEMA ÚNICO DE SAÚDE – SUS - PRINCIPAL	0,00	0,00	0,00	506.382,00	522.422,00	537.242,00	553.112,00
1.7.2.3.50.0.1.01.00.00	TRANSFERÊNCIA DE RECURSOS DO ESTADO PARA PROGRAMAS DE SAÚDE – REPASSE FUNDO A FUNDO - ATEN	0,00	0,00	0,00	383.000,00	397.000,00	410.000,00	424.000,00
1.7.2.3.50.0.1.03.00.00	TRANSFERÊNCIA DE RECURSOS DO ESTADO PARA PROGRAMAS DE SAÚDE – REPASSE FUNDO A FUNDO - PAIC	0,00	0,00	0,00	69.252,00	69.252,00	69.252,00	69.252,00
1.7.2.3.50.0.1.05.00.00	TRANSFERÊNCIA DE RECURSOS DO ESTADO PARA PROGRAMAS DE SAÚDE – REPASSE FUNDO A FUNDO - FARM	0,00	0,00	0,00	17.490,00	18.150,00	18.740,00	19.340,00
1.7.2.3.50.0.1.06.00.00	TRANSFERÊNCIA DE RECURSOS DO ESTADO PARA PROGRAMAS DE SAÚDE – REPASSE FUNDO A FUNDO - DIAB	0,00	0,00	0,00	36.640,00	38.020,00	39.250,00	40.520,00
1.7.2.4.00.0.0.00.00.00	TRANSFERÊNCIAS DE CONVÊNIO DOS ESTADOS E DF E DE SUAS ENTIDADES	0,00	0,00	0,00	410.610,00	399.680,00	389.930,00	379.860,00
1.7.2.4.51.0.0.00.00.00	TRANSFERÊNCIAS DE CONVÊNIO DOS ESTADOS DESTINADAS A PROGRAMAS DE EDUCAÇÃO	0,00	0,00	0,00	212.120,00	220.130,00	227.280,00	234.660,00
1.7.2.4.51.0.1.00.00.00	TRANSFERÊNCIAS DE CONVÊNIO DOS ESTADOS DESTINADAS A PROGRAMAS DE EDUCAÇÃO - PRINCIPAL	0,00	0,00	0,00	212.120,00	220.130,00	227.280,00	234.660,00
1.7.2.4.51.0.1.01.00.00	TRANSFERÊNCIAS DE CONVÊNIO DOS ESTADOS DESTINADAS A PROGRAMAS DE EDUCAÇÃO - TRANSPORTE E	0,00	0,00	0,00	212.120,00	220.130,00	227.280,00	234.660,00



ESTADO DE MATO GROSSO

PREFEITURA MUNICIPAL DE TAPURAH MT

AVENIDA RIO DE JANEIRO, Nº 125, CENTRO, TAPURAH - MATO GROSSO

Terça-feira, 9 de Novembro de 2021

RECEITAS POR CATEGORIA ECONÔMICA
PROPOSTA - PLANO PLURIANUAL - 2022/2025

CÓDIGO	DESCRIÇÃO	RECEITA ARRECADADA		ORÇADA	PREVISTA			
		2019	2020	2021	2022	2023	2024	2025
1.7.2.4.99.0.0.00.00.00	OUTRAS TRANSFERÊNCIAS DE CONVÊNIO DOS ESTADOS E DF E DE SUAS ENTIDADES	0,00	0,00	0,00	198.490,00	179.550,00	162.650,00	145.200,00
1.7.2.4.99.0.1.00.00.00	OUTRAS TRANSFERÊNCIAS DE CONVÊNIO DOS ESTADOS E DF E DE SUAS ENTIDADES - PRINCIPAL	0,00	0,00	0,00	198.490,00	179.550,00	162.650,00	145.200,00
1.7.2.8.00.0.0.00.00.00	TRANSFERÊNCIAS DOS ESTADOS - ESPECÍFICA E/M	18.382.452,98	24.064.467,02	22.680.500,00	0,00	0,00	0,00	0,00
1.7.2.8.01.0.0.00.00.00	PARTICIPAÇÃO NA RECEITA DOS ESTADOS	16.961.117,81	19.938.304,73	21.235.500,00	0,00	0,00	0,00	0,00
1.7.2.8.01.1.0.00.00.00	COTA-PARTE DO ICMS	14.188.007,25	17.013.292,97	17.500.000,00	0,00	0,00	0,00	0,00
1.7.2.8.01.1.1.00.00.00	COTA-PARTE DO ICMS - PRINCIPAL	14.188.007,25	17.013.292,97	17.500.000,00	0,00	0,00	0,00	0,00
1.7.2.8.01.2.0.00.00.00	COTA-PARTE DO IPVA	1.328.061,91	1.412.307,68	2.100.000,00	0,00	0,00	0,00	0,00
1.7.2.8.01.2.1.00.00.00	COTA-PARTE DO IPVA - PRINCIPAL	1.328.061,91	1.412.307,68	2.100.000,00	0,00	0,00	0,00	0,00
1.7.2.8.01.3.0.00.00.00	COTA-PARTE DO IPI - MUNICÍPIOS	112.977,20	115.318,62	160.000,00	0,00	0,00	0,00	0,00
1.7.2.8.01.3.1.00.00.00	COTA-PARTE DO IPI - MUNICÍPIOS - PRINCIPAL	112.977,20	115.318,62	160.000,00	0,00	0,00	0,00	0,00
1.7.2.8.01.4.0.00.00.00	COTA-PARTE DA CONTRIBUIÇÃO DE INTERVENÇÃO NO DOMÍNIO ECONÔMICO	30.226,78	28.587,76	74.500,00	0,00	0,00	0,00	0,00
1.7.2.8.01.4.1.00.00.00	COTA-PARTE DA CONTRIBUIÇÃO DE INTERVENÇÃO NO DOMÍNIO ECONÔMICO - PRINCIPAL	30.226,78	28.587,76	74.500,00	0,00	0,00	0,00	0,00
1.7.2.8.01.5.0.00.00.00	OUTRAS PARTICIPAÇÕES NA RECEITA DOS ESTADOS	1.301.005,84	1.368.705,49	1.400.000,00	0,00	0,00	0,00	0,00
1.7.2.8.01.5.1.00.00.00	OUTRAS PARTICIPAÇÕES NA RECEITA DOS ESTADOS - PRINCIPAL	1.301.005,84	1.368.705,49	1.400.000,00	0,00	0,00	0,00	0,00
1.7.2.8.01.5.1.01.00.00	COTA-PARTE DO FUNDO DE TRANSPORTE E HABITAÇÃO-FETHAB - PRINCIPAL	1.301.005,84	1.368.705,49	1.400.000,00	0,00	0,00	0,00	0,00
1.7.2.8.01.9.0.00.00.00	OUTRAS TRANSFERÊNCIAS DOS ESTADOS	838,83	92,21	1.000,00	0,00	0,00	0,00	0,00
1.7.2.8.01.9.1.00.00.00	OUTRAS TRANSFERÊNCIAS DOS ESTADOS - PRINCIPAL	838,83	92,21	1.000,00	0,00	0,00	0,00	0,00
1.7.2.8.01.9.1.01.00.00	OUTRAS TRANSFERÊNCIAS DOS ESTADOS - FIS - FUNDO DE INVESTIMENTOS SOCIAL	838,83	92,21	500,00	0,00	0,00	0,00	0,00
1.7.2.8.01.9.1.02.00.00	OUTRAS TRANSFERÊNCIAS DOS ESTADOS - FUNDO DA CRIANÇA E DO ADOLESCENTE	0,00	0,00	500,00	0,00	0,00	0,00	0,00
1.7.2.8.03.0.0.00.00.00	TRANSFERÊNCIA DE RECURSOS DO ESTADO PARA PROGRAMAS DE SAÚDE – REPASSE FUNDO A FUNDO	552.630,30	635.224,92	511.000,00	0,00	0,00	0,00	0,00
1.7.2.8.03.1.0.00.00.00	TRANSFERÊNCIA DE RECURSOS DO ESTADO PARA PROGRAMAS DE SAÚDE – REPASSE FUNDO A FUNDO	552.630,30	635.224,92	511.000,00	0,00	0,00	0,00	0,00
1.7.2.8.03.1.1.00.00.00	TRANSFERÊNCIA DE RECURSOS DO ESTADO PARA PROGRAMAS DE SAÚDE – REPASSE FUNDO A FUNDO - PRIN	552.630,30	635.224,92	511.000,00	0,00	0,00	0,00	0,00
1.7.2.8.03.1.1.02.00.00	TRANSFERÊNCIA DE RECURSOS DO ESTADO PARA PROGRAMAS DE SAÚDE – REPASSE FUNDO A FUNDO - ATEN	397.264,00	360.676,00	330.000,00	0,00	0,00	0,00	0,00
1.7.2.8.03.1.1.04.00.00	TRANSFERÊNCIA DE RECURSOS DO ESTADO PARA PROGRAMAS DE SAÚDE – REPASSE FUNDO A FUNDO - FARM	12.000,00	16.500,00	28.000,00	0,00	0,00	0,00	0,00
1.7.2.8.03.1.1.05.00.00	TRANSFERÊNCIA DE RECURSOS DO ESTADO PARA PROGRAMAS DE SAÚDE – REPASSE FUNDO A FUNDO - PAIC	86.565,00	63.481,00	79.000,00	0,00	0,00	0,00	0,00
1.7.2.8.03.1.1.06.00.00	TRANSFERÊNCIA DE RECURSOS DO ESTADO PARA PROGRAMAS DE SAÚDE – REPASSE FUNDO A FUNDO - PASC	0,00	0,00	45.000,00	0,00	0,00	0,00	0,00
1.7.2.8.03.1.1.08.00.00	TRANSFERÊNCIA DE RECURSOS DO ESTADO PARA PROGRAMAS DE SAÚDE – REPASSE FUNDO A FUNDO - REG.	13.500,00	0,00	20.000,00	0,00	0,00	0,00	0,00
1.7.2.8.03.1.1.09.00.00	TRANSFERÊNCIA DE RECURSOS DO ESTADO PARA PROGRAMAS DE SAÚDE – REPASSE FUNDO A FUNDO - DIAB	43.301,30	34.567,92	9.000,00	0,00	0,00	0,00	0,00
1.7.2.8.07.0.0.00.00.00	TRANSFERÊNCIAS DE ESTADOS DESTINADAS À ASSISTÊNCIA SOCIAL	57.867,00	133.094,10	34.000,00	0,00	0,00	0,00	0,00
1.7.2.8.07.1.0.00.00.00	TRANSFERÊNCIAS DE ESTADOS DESTINADAS À ASSISTÊNCIA SOCIAL - PRINCIPAL	57.867,00	133.094,10	34.000,00	0,00	0,00	0,00	0,00
1.7.2.8.10.0.0.00.00.00	TRANSFERÊNCIA DE CONVÊNIO DOS ESTADOS E DO DISTRITO FEDERAL E DE SUAS ENTIDADES	523.504,88	3.160.033,22	600.000,00	0,00	0,00	0,00	0,00
1.7.2.8.10.2.0.00.00.00	TRANSFERÊNCIAS DE CONVÊNIO DOS ESTADOS DESTINADAS A PROGRAMAS DE EDUCAÇÃO	523.504,88	200.120,35	550.000,00	0,00	0,00	0,00	0,00
1.7.2.8.10.2.1.00.00.00	TRANSFERÊNCIAS DE CONVÊNIO DOS ESTADOS DESTINADAS A PROGRAMAS DE EDUCAÇÃO - PRINCIPAL	523.504,88	200.120,35	550.000,00	0,00	0,00	0,00	0,00
1.7.2.8.10.2.1.01.00.00	TRANSFERÊNCIAS DE CONVÊNIO PARA O TRANSPORTE ESCOLAR - PRINCIPAL	523.504,88	200.120,35	550.000,00	0,00	0,00	0,00	0,00
1.7.2.8.10.9.0.00.00.00	OUTRAS TRANSFERÊNCIAS DE CONVÊNIO DOS ESTADOS	0,00	2.959.912,87	50.000,00	0,00	0,00	0,00	0,00



ESTADO DE MATO GROSSO

PREFEITURA MUNICIPAL DE TAPURAH MT

AVENIDA RIO DE JANEIRO, Nº 125, CENTRO, TAPURAH - MATO GROSSO

Terça-feira, 9 de Novembro de 2021

RECEITAS POR CATEGORIA ECONÔMICA
PROPOSTA - PLANO PLURIANUAL - 2022/2025

CÓDIGO	DESCRIÇÃO	RECEITA ARRECADADA		ORÇADA	PREVISTA			
		2019	2020		2021	2022	2023	2024
1.7.2.8.10.9.1.00.00.00	OUTRAS TRANSFERÊNCIAS DE CONVÊNIO DOS ESTADOS - PRINCIPAL	0,00	2.959.912,87	50.000,00	0,00	0,00	0,00	0,00
1.7.2.8.10.9.1.99.00.00	OUTRAS TRANSFERÊNCIAS DE CONVÊNIO DOS ESTADOS NÃO RELACIONADAS À EDUCAÇÃO/SAÚDE OU ASSIS	0,00	2.959.912,87	50.000,00	0,00	0,00	0,00	0,00
1.7.2.8.10.9.1.99.02.00	OUTRAS TRANSFERÊNCIAS DE CONVÊNIO DOS ESTADOS NÃO RELACIONADAS À EDUCAÇÃO/SAÚDE - CONV. D	0,00	2.959.912,87	50.000,00	0,00	0,00	0,00	0,00
1.7.2.8.99.0.0.00.00.00	OUTRAS TRANSFERÊNCIAS DOS ESTADOS	287.332,99	197.810,05	300.000,00	0,00	0,00	0,00	0,00
1.7.2.8.99.1.0.00.00.00	OUTRAS TRANSFERÊNCIAS DOS ESTADOS	287.332,99	197.810,05	300.000,00	0,00	0,00	0,00	0,00
1.7.2.8.99.1.1.00.00.00	OUTRAS TRANSFERÊNCIAS DOS ESTADOS	287.332,99	197.810,05	300.000,00	0,00	0,00	0,00	0,00
1.7.2.8.99.1.1.01.00.00	FUNDO DE TRANSPORTE E HABITAÇÃO - FETHAB (TRANSPORTE ESCOLAR) - PRINCIPAL	287.332,99	174.810,05	300.000,00	0,00	0,00	0,00	0,00
1.7.2.8.99.1.1.99.00.00	DEMAIS TRANSFERÊNCIAS DOS ESTADOS - PRINCIPAL	0,00	23.000,00	0,00	0,00	0,00	0,00	0,00
1.7.2.9.00.0.0.00.00.00	OUTRAS TRANSFERÊNCIAS DOS ESTADOS E DISTRITO FEDERAL	0,00	0,00	0,00	1.777.180,00	1.844.350,00	1.904.270,00	1.966.150,00
1.7.2.9.51.0.0.00.00.00	TRANSFERÊNCIAS DE ESTADOS DESTINADAS À ASSISTÊNCIA SOCIAL	0,00	0,00	0,00	141.070,00	146.400,00	151.150,00	156.060,00
1.7.2.9.51.0.1.00.00.00	TRANSFERÊNCIAS DE ESTADOS DESTINADAS À ASSISTÊNCIA SOCIAL - PRINCIPAL	0,00	0,00	0,00	141.070,00	146.400,00	151.150,00	156.060,00
1.7.2.9.99.0.0.00.00.00	OUTRAS TRANSFERÊNCIAS DOS ESTADOS E DF	0,00	0,00	0,00	1.636.110,00	1.697.950,00	1.753.120,00	1.810.090,00
1.7.2.9.99.0.1.00.00.00	OUTRAS TRANSFERÊNCIAS DOS ESTADOS E DF - PRINCIPAL	0,00	0,00	0,00	1.636.110,00	1.697.950,00	1.753.120,00	1.810.090,00
1.7.2.9.99.0.1.01.00.00	OUTRAS TRANSFERÊNCIAS DO ESTADO - FUNDO DE TRANSPORTE E HABITAÇÃO (FETHAB)	0,00	0,00	0,00	1.636.110,00	1.697.950,00	1.753.120,00	1.810.090,00
1.7.3.0.00.0.0.00.00.00	TRANSFERÊNCIAS DOS MUNICÍPIOS E DE SUAS ENTIDADES	56.000,00	66.000,00	92.000,00	0,00	0,00	0,00	0,00
1.7.3.8.00.0.0.00.00.00	TRANSFERÊNCIAS DOS MUNICÍPIOS - ESPECÍFICA E/M	56.000,00	66.000,00	92.000,00	0,00	0,00	0,00	0,00
1.7.3.8.10.0.0.00.00.00	TRANSFERÊNCIA DE CONVÊNIO DOS MUNICÍPIOS E DE SUAS ENTIDADES	56.000,00	66.000,00	92.000,00	0,00	0,00	0,00	0,00
1.7.3.8.10.9.0.00.00.00	OUTRAS TRANSFERÊNCIAS DE CONVÊNIO DOS MUNICÍPIOS	56.000,00	66.000,00	92.000,00	0,00	0,00	0,00	0,00
1.7.3.8.10.9.1.00.00.00	OUTRAS TRANSFERÊNCIAS DE CONVÊNIO DOS MUNICÍPIOS - PRINCIPAL	56.000,00	66.000,00	92.000,00	0,00	0,00	0,00	0,00
1.7.3.8.10.9.1.01.00.00	OUTRAS TRANSFERÊNCIAS DOS ESTADOS - CONV. FUNDO DE AMPARO AS CRIANÇAS - ITANHANGA	56.000,00	66.000,00	92.000,00	0,00	0,00	0,00	0,00
1.7.5.0.00.0.0.00.00.00	TRANSFERÊNCIAS DE OUTRAS INSTITUIÇÕES PÚBLICAS	6.901.886,05	7.666.378,86	8.000.000,00	8.710.000,00	9.039.200,00	9.333.200,00	9.662.000,00
1.7.5.1.00.0.0.00.00.00	TRANSFERÊNCIAS DE RECURSOS DO FUNDO DE MANUTENÇÃO E DESENVOLVIMENTO DA EDUCAÇÃO BÁSICA E	0,00	0,00	0,00	8.710.000,00	9.039.200,00	9.333.200,00	9.662.000,00
1.7.5.1.50.0.0.00.00.00	TRANSFERÊNCIAS DE RECURSOS DO FUNDO DE MANUTENÇÃO E DESENVOLVIMENTO DA EDUCAÇÃO BÁSICA E	0,00	0,00	0,00	8.710.000,00	9.039.200,00	9.333.200,00	9.662.000,00
1.7.5.1.50.0.1.00.00.00	TRANSFERÊNCIAS DE RECURSOS DO FUNDO DE MANUTENÇÃO E DESENVOLVIMENTO DA EDUCAÇÃO BÁSICA E	0,00	0,00	0,00	8.710.000,00	9.039.200,00	9.333.200,00	9.662.000,00
1.7.5.8.00.0.0.00.00.00	TRANSFERÊNCIAS DE OUTRAS INSTITUIÇÕES PÚBLICAS - ESPECÍFICA E/M	6.901.886,05	7.666.378,86	8.000.000,00	0,00	0,00	0,00	0,00
1.7.5.8.01.0.0.00.00.00	TRANSFERÊNCIAS DE RECURSOS DO FUNDO DE MANUTENÇÃO E DESENVOLVIMENTO DA EDUCAÇÃO BÁSICA E	6.901.886,05	7.666.378,86	8.000.000,00	0,00	0,00	0,00	0,00
1.7.5.8.01.1.0.00.00.00	TRANSFERÊNCIAS DE RECURSOS DO FUNDO DE MANUTENÇÃO E DESENVOLVIMENTO DA EDUCAÇÃO BÁSICA E	6.901.886,05	7.666.378,86	8.000.000,00	0,00	0,00	0,00	0,00
1.7.5.8.01.1.1.00.00.00	TRANSFERÊNCIAS DE RECURSOS DO FUNDO DE MANUTENÇÃO E DESENVOLVIMENTO DA EDUCAÇÃO BÁSICA E	6.901.886,05	7.666.378,86	8.000.000,00	0,00	0,00	0,00	0,00
1.7.7.0.00.0.0.00.00.00	TRANSFERÊNCIAS DE PESSOAS FÍSICAS	0,00	64.358,89	0,00	0,00	0,00	0,00	0,00
1.7.7.0.00.1.0.00.00.00	TRANSFERÊNCIAS DE PESSOAS FÍSICAS	0,00	64.358,89	0,00	0,00	0,00	0,00	0,00
1.7.7.0.00.1.1.00.00.00	TRANSFERÊNCIAS DE PESSOAS FÍSICAS - PRINCIPAL	0,00	64.358,89	0,00	0,00	0,00	0,00	0,00
1.7.7.0.00.1.1.01.00.00	DOAÇÕES EM BENEFÍCIO DE CRIANÇAS E ADOLESCENTES - PF - PRINCIPAL	0,00	64.358,89	0,00	0,00	0,00	0,00	0,00
1.9.0.0.00.0.0.00.00.00	OUTRAS RECEITAS CORRENTES	211.181,06	196.244,84	64.200,00	77.773,00	80.570,00	83.059,00	85.719,00
1.9.1.0.00.0.0.00.00.00	MULTAS ADMINISTRATIVAS, CONTRATUAIS E JUDICIAIS	11.667,95	15.919,50	4.900,00	16.871,00	17.495,00	18.049,00	18.623,00
1.9.1.0.01.0.0.00.00.00	MULTAS PREVISTAS EM LEGISLAÇÃO ESPECÍFICA	11.667,95	15.919,50	4.900,00	0,00	0,00	0,00	0,00
1.9.1.0.01.1.0.00.00.00	MULTAS PREVISTAS EM LEGISLAÇÃO ESPECÍFICA	11.667,95	15.919,50	4.900,00	0,00	0,00	0,00	0,00



ESTADO DE MATO GROSSO

PREFEITURA MUNICIPAL DE TAPURAH MT

AVENIDA RIO DE JANEIRO, Nº 125, CENTRO, TAPURAH - MATO GROSSO

Terça-feira, 9 de Novembro de 2021

RECEITAS POR CATEGORIA ECONÔMICA
PROPOSTA - PLANO PLURIANUAL - 2022/2025

CÓDIGO	DESCRIÇÃO	RECEITA ARRECADADA		ORÇADA	PREVISTA			
		2019	2020	2021	2022	2023	2024	2025
1.9.1.0.01.1.1.00.00.00	MULTAS PREVISTAS EM LEGISLAÇÃO ESPECÍFICA - PRINCIPAL	10.188,60	13.340,23	4.500,00	0,00	0,00	0,00	0,00
1.9.1.0.01.1.2.00.00.00	MULTAS PREVISTAS EM LEGISLAÇÃO ESPECÍFICA - MULTAS E JUROS	1.479,35	2.445,46	400,00	0,00	0,00	0,00	0,00
1.9.1.0.01.1.3.00.00.00	MULTAS PREVISTAS EM LEGISLAÇÃO ESPECÍFICA - DÍVIDA ATIVA	0,00	95,31	0,00	0,00	0,00	0,00	0,00
1.9.1.0.01.1.4.00.00.00	MULTAS PREVISTAS EM LEGISLAÇÃO ESPECÍFICA - DÍVIDA ATIVA - MULTAS E JUROS	0,00	38,50	0,00	0,00	0,00	0,00	0,00
1.9.1.1.00.0.0.00.00.00	MULTAS ADMINISTRATIVAS, CONTRATUAIS E JUDICIAIS	0,00	0,00	0,00	16.871,00	17.495,00	18.049,00	18.623,00
1.9.1.1.01.0.0.00.00.00	MULTAS PREVISTAS EM LEGISLAÇÃO ESPECÍFICA	0,00	0,00	0,00	16.871,00	17.495,00	18.049,00	18.623,00
1.9.1.1.01.0.1.00.00.00	MULTAS PREVISTAS EM LEGISLAÇÃO ESPECÍFICA - PRINCIPAL	0,00	0,00	0,00	14.140,00	14.670,00	15.140,00	15.630,00
1.9.1.1.01.0.2.00.00.00	MULTAS PREVISTAS EM LEGISLAÇÃO ESPECÍFICA - MULTAS E JUROS DE MORA	0,00	0,00	0,00	2.590,00	2.680,00	2.760,00	2.840,00
1.9.1.1.01.0.3.00.00.00	MULTAS PREVISTAS EM LEGISLAÇÃO ESPECÍFICA - DÍVIDA ATIVA	0,00	0,00	0,00	101,00	104,00	107,00	110,00
1.9.1.1.01.0.4.00.00.00	MULTAS PREVISTAS EM LEGISLAÇÃO ESPECÍFICA - MULTAS E JUROS DE MORA DA DÍVIDA ATIVA	0,00	0,00	0,00	40,00	41,00	42,00	43,00
1.9.2.0.00.0.0.00.00.00	INDENIZAÇÕES, RESTITUIÇÕES E RESSARCIMENTOS	67.144,88	97.106,54	9.300,00	4.070,00	4.180,00	4.280,00	4.380,00
1.9.2.1.00.0.0.00.00.00	INDENIZAÇÕES	196,18	0,00	0,00	0,00	0,00	0,00	0,00
1.9.2.1.99.0.0.00.00.00	OUTRAS INDENIZAÇÕES	196,18	0,00	0,00	0,00	0,00	0,00	0,00
1.9.2.1.99.1.0.00.00.00	OUTRAS INDENIZAÇÕES	196,18	0,00	0,00	0,00	0,00	0,00	0,00
1.9.2.1.99.1.1.00.00.00	OUTRAS INDENIZAÇÕES - PRINCIPAL	196,18	0,00	0,00	0,00	0,00	0,00	0,00
1.9.2.2.00.0.0.00.00.00	RESTITUIÇÕES	66.948,70	97.106,54	9.300,00	4.070,00	4.180,00	4.280,00	4.380,00
1.9.2.2.01.0.0.00.00.00	RESTITUIÇÃO DE CONVÊNIOS	64.291,07	577,68	1.800,00	610,00	630,00	650,00	670,00
1.9.2.2.01.1.0.00.00.00	RESTITUIÇÃO DE CONVÊNIOS - PRIMÁRIAS	64.291,07	577,68	1.800,00	610,00	630,00	650,00	670,00
1.9.2.2.01.1.1.00.00.00	RESTITUIÇÃO DE CONVÊNIOS - PRIMÁRIAS - PRINCIPAL	64.291,07	577,68	1.800,00	610,00	630,00	650,00	670,00
1.9.2.2.99.0.0.00.00.00	OUTRAS RESTITUIÇÕES	2.657,63	96.528,86	7.500,00	3.460,00	3.550,00	3.630,00	3.710,00
1.9.2.2.99.0.1.00.00.00	OUTRAS RESTITUIÇÕES - PRINCIPAL	0,00	0,00	0,00	3.460,00	3.550,00	3.630,00	3.710,00
1.9.2.2.99.1.0.00.00.00	OUTRAS RESTITUIÇÕES	2.657,63	96.528,86	7.500,00	0,00	0,00	0,00	0,00
1.9.2.2.99.1.1.00.00.00	OUTRAS RESTITUIÇÕES - PRINCIPAL	2.657,63	96.528,86	7.500,00	0,00	0,00	0,00	0,00
1.9.2.2.99.1.1.01.00.00	RESTITUIÇÕES DETERMINADAS PELO TCE - PRINCIPAL	0,00	94.199,21	1.000,00	0,00	0,00	0,00	0,00
1.9.2.2.99.1.1.03.00.00	RESTITUIÇÃO PELO PAGAMENTO INDEVIDO - PRINCIPAL	1.400,00	2.329,65	1.000,00	0,00	0,00	0,00	0,00
1.9.2.2.99.1.1.04.00.00	RESTITUIÇÃO DE AUXÍLIOS - PRINCIPAL	1.257,63	0,00	5.500,00	0,00	0,00	0,00	0,00
1.9.9.0.00.0.0.00.00.00	DEMAIS RECEITAS CORRENTES	132.368,23	83.218,80	50.000,00	56.832,00	58.895,00	60.730,00	62.716,00
1.9.9.0.03.0.0.00.00.00	COMPENSAÇÕES FINANCEIRAS ENTRE O REGIME GERAL E OS REGIMES PRÓPRIOS DE PREVIDÊNCIA DOS SERV	123.846,49	51.723,57	5.000,00	0,00	0,00	0,00	0,00
1.9.9.0.03.1.0.00.00.00	COMPENSAÇÕES FINANCEIRAS ENTRE O REGIME GERAL E OS REGIMES PRÓPRIOS DE PREVIDÊNCIA DOS SERV	123.846,49	51.723,57	5.000,00	0,00	0,00	0,00	0,00
1.9.9.0.03.1.1.00.00.00	COMPENSAÇÕES FINANCEIRAS ENTRE O REGIME GERAL E OS REGIMES PRÓPRIOS DE PREVIDÊNCIA DOS SERV	123.846,49	51.723,57	5.000,00	0,00	0,00	0,00	0,00
1.9.9.0.12.0.0.00.00.00	ENCARGOS LEGAIS PELA INSCRIÇÃO EM DÍVIDA ATIVA E RECEITAS DE ÔNUS DE SUCUMBÊNCIA	0,00	0,00	45.000,00	0,00	0,00	0,00	0,00
1.9.9.0.12.2.0.00.00.00	ÔNUS DE SUCUMBÊNCIA	0,00	0,00	45.000,00	0,00	0,00	0,00	0,00
1.9.9.0.12.2.1.00.00.00	ÔNUS DE SUCUMBÊNCIA - PRINCIPAL	0,00	0,00	45.000,00	0,00	0,00	0,00	0,00
1.9.9.0.99.0.0.00.00.00	OUTRAS RECEITAS	8.521,74	31.495,23	0,00	0,00	0,00	0,00	0,00
1.9.9.0.99.1.0.00.00.00	OUTRAS RECEITAS - PRIMÁRIAS	8.521,74	31.495,23	0,00	0,00	0,00	0,00	0,00
1.9.9.0.99.1.1.00.00.00	OUTRAS RECEITAS - PRIMÁRIAS - PRINCIPAL	8.521,74	31.495,23	0,00	0,00	0,00	0,00	0,00



ESTADO DE MATO GROSSO

PREFEITURA MUNICIPAL DE TAPURAH MT

AVENIDA RIO DE JANEIRO, Nº 125, CENTRO, TAPURAH - MATO GROSSO

Terça-feira, 9 de Novembro de 2021

RECEITAS POR CATEGORIA ECONÔMICA
PROPOSTA - PLANO PLURIANUAL - 2022/2025

CÓDIGO	DESCRIÇÃO	RECEITA ARRECADADA		ORÇADA	PREVISTA			
		2019	2020		2021	2022	2023	2024
1.9.9.9.00.0.0.00.00.00	OUTRAS RECEITAS CORRENTES	0,00	0,00	0,00	56.832,00	58.895,00	60.730,00	62.716,00
1.9.9.9.03.0.0.00.00.00	COMPENSAÇÕES FINANCEIRAS ENTRE O REGIME GERAL E OS REGIMES PRÓPRIOS DE PREVIDÊNCIA E SISTEM	0,00	0,00	0,00	22.000,00	22.770,00	23.565,00	24.390,00
1.9.9.9.03.0.1.00.00.00	COMPENSAÇÕES FINANCEIRAS ENTRE O REGIME GERAL E OS REGIMES PRÓPRIOS DE PREVIDÊNCIA E SISTEM	0,00	0,00	0,00	22.000,00	22.770,00	23.565,00	24.390,00
1.9.9.9.99.0.0.00.00.00	OUTRAS RECEITAS	0,00	0,00	0,00	34.832,00	36.125,00	37.165,00	38.326,00
1.9.9.9.99.2.0.00.00.00	OUTRAS RECEITAS NÃO ARRECADADAS E NÃO PROJETADAS PELA RFB - PRIMÁRIAS	0,00	0,00	0,00	34.832,00	36.125,00	37.165,00	38.326,00
1.9.9.9.99.2.1.00.00.00	OUTRAS RECEITAS NÃO ARRECADADAS E NÃO PROJETADAS PELA RFB - PRIMÁRIAS - PRINCIPAL	0,00	0,00	0,00	34.832,00	36.125,00	37.165,00	38.326,00
2.0.0.0.00.0.0.00.00.00	RECEITAS DE CAPITAL	5.406.986,78	1.925.612,78	2.020.000,00	1.000.000,00	1.000.000,00	1.000.000,00	619.198,27
2.1.0.0.00.0.0.00.00.00	OPERAÇÕES DE CRÉDITO	1.853.780,00	0,00	0,00	0,00	0,00	0,00	0,00
2.1.1.0.00.0.0.00.00.00	OPERAÇÕES DE CRÉDITO - MERCADO INTERNO	1.853.780,00	0,00	0,00	0,00	0,00	0,00	0,00
2.1.1.2.00.0.0.00.00.00	OPERAÇÕES DE CRÉDITO CONTRATUAIS - MERCADO INTERNO	1.853.780,00	0,00	0,00	0,00	0,00	0,00	0,00
2.1.1.2.00.1.0.00.00.00	OPERAÇÕES DE CRÉDITO CONTRATUAIS - MERCADO INTERNO	1.853.780,00	0,00	0,00	0,00	0,00	0,00	0,00
2.1.1.2.00.1.1.00.00.00	OPERAÇÕES DE CRÉDITO CONTRATUAIS - MERCADO INTERNO - PRINCIPAL	1.853.780,00	0,00	0,00	0,00	0,00	0,00	0,00
2.2.0.0.00.0.0.00.00.00	ALIENAÇÃO DE BENS	679.966,36	465.187,78	1.020.000,00	0,00	0,00	0,00	0,00
2.2.1.0.00.0.0.00.00.00	ALIENAÇÃO DE BENS MÓVEIS	0,00	0,00	10.000,00	0,00	0,00	0,00	0,00
2.2.1.3.00.0.0.00.00.00	ALIENAÇÃO DE BENS MÓVEIS E SEMOVENTES	0,00	0,00	10.000,00	0,00	0,00	0,00	0,00
2.2.1.3.00.1.0.00.00.00	ALIENAÇÃO DE BENS MÓVEIS E SEMOVENTES	0,00	0,00	10.000,00	0,00	0,00	0,00	0,00
2.2.1.3.00.1.1.00.00.00	ALIENAÇÃO DE BENS MÓVEIS E SEMOVENTES - PRINCIPAL	0,00	0,00	10.000,00	0,00	0,00	0,00	0,00
2.2.1.3.00.1.1.02.00.00	ALIENAÇÃO DE BENS MÓVEIS E SEMOVENTES - PRINCIPAL - EXCETO RPPS	0,00	0,00	10.000,00	0,00	0,00	0,00	0,00
2.2.2.0.00.0.0.00.00.00	ALIENAÇÃO DE BENS IMÓVEIS	679.966,36	465.187,78	1.010.000,00	0,00	0,00	0,00	0,00
2.2.2.0.00.1.0.00.00.00	ALIENAÇÃO DE BENS IMÓVEIS	679.966,36	465.187,78	1.010.000,00	0,00	0,00	0,00	0,00
2.2.2.0.00.1.1.00.00.00	ALIENAÇÃO DE BENS IMÓVEIS - PRINCIPAL	674.841,27	465.187,78	1.010.000,00	0,00	0,00	0,00	0,00
2.2.2.0.00.1.1.02.00.00	ALIENAÇÃO DE BENS IMÓVEIS - PRINCIPAL - EXCETO RPPS	674.841,27	465.187,78	1.010.000,00	0,00	0,00	0,00	0,00
2.2.2.0.00.1.2.00.00.00	ALIENAÇÃO DE BENS IMÓVEIS - MULTAS E JUROS	5.125,09	0,00	0,00	0,00	0,00	0,00	0,00
2.2.2.0.00.1.2.02.00.00	ALIENAÇÃO DE BENS IMÓVEIS - MULTAS E JUROS - EXCETO RPPS	5.125,09	0,00	0,00	0,00	0,00	0,00	0,00
2.4.0.0.00.0.0.00.00.00	TRANSFERÊNCIAS DE CAPITAL	2.873.240,42	1.460.425,00	1.000.000,00	1.000.000,00	1.000.000,00	1.000.000,00	619.198,27
2.4.1.0.00.0.0.00.00.00	TRANSFERÊNCIAS DA UNIÃO E DE SUAS ENTIDADES	1.258.610,02	10.425,00	0,00	0,00	0,00	0,00	0,00
2.4.1.8.00.0.0.00.00.00	TRANSFERÊNCIAS DA UNIÃO	1.258.610,02	10.425,00	0,00	0,00	0,00	0,00	0,00
2.4.1.8.04.0.0.00.00.00	TRANSFERÊNCIAS DE RECURSOS DO SISTEMA ÚNICO DE SAÚDE – SUS - BLOCO INVESTIMENTOS NA REDE DE	0,00	10.425,00	0,00	0,00	0,00	0,00	0,00
2.4.1.8.04.6.0.00.00.00	OUTRAS TRANSFERÊNCIAS DE RECURSOS DO SISTEMA ÚNICO DE SAÚDE – SUS, NÃO DETALHADAS ANTERIOR	0,00	10.425,00	0,00	0,00	0,00	0,00	0,00
2.4.1.8.04.6.1.00.00.00	OUTRAS TRANSFERÊNCIAS DE RECURSOS DO SISTEMA ÚNICO DE SAÚDE – SUS, NÃO DETALHADAS ANTERIOR	0,00	10.425,00	0,00	0,00	0,00	0,00	0,00
2.4.1.8.10.0.0.00.00.00	TRANSFERÊNCIA DE CONVÊNIO DA UNIÃO E DE SUAS ENTIDADES	1.258.610,02	0,00	0,00	0,00	0,00	0,00	0,00
2.4.1.8.10.9.0.00.00.00	OUTRAS TRANSFERÊNCIAS DE CONVÊNIO DA UNIÃO	1.258.610,02	0,00	0,00	0,00	0,00	0,00	0,00
2.4.1.8.10.9.1.00.00.00	OUTRAS TRANSFERÊNCIAS DE CONVÊNIO DA UNIÃO - PRINCIPAL	1.258.610,02	0,00	0,00	0,00	0,00	0,00	0,00
2.4.2.0.00.0.0.00.00.00	TRANSFERÊNCIAS DOS ESTADOS E DO DISTRITO FEDERAL E DE SUAS ENTIDADES	1.614.630,40	1.450.000,00	1.000.000,00	1.000.000,00	1.000.000,00	1.000.000,00	619.198,27
2.4.2.2.00.0.0.00.00.00	TRANSFERÊNCIAS DE CONVÊNIO DOS ESTADOS E DF E DE SUAS ENTIDADES	0,00	0,00	0,00	1.000.000,00	1.000.000,00	1.000.000,00	619.198,27
2.4.2.2.51.0.0.00.00.00	TRANSFERÊNCIAS DE CONVÊNIO DOS ESTADOS DESTINADAS A PROGRAMAS DE EDUCAÇÃO	0,00	0,00	0,00	1.000.000,00	1.000.000,00	1.000.000,00	619.198,27



ESTADO DE MATO GROSSO

PREFEITURA MUNICIPAL DE TAPURAH MT

AVENIDA RIO DE JANEIRO, Nº 125, CENTRO, TAPURAH - MATO GROSSO

Terça-feira, 9 de Novembro de 2021

RECEITAS POR CATEGORIA ECONÔMICA
PROPOSTA - PLANO PLURIANUAL - 2022/2025

CÓDIGO	DESCRIÇÃO	RECEITA ARRECADADA		ORÇADA	PREVISTA			
		2019	2020	2021	2022	2023	2024	2025
2.4.2.2.51.0.1.00.00.00	TRANSFERÊNCIAS DE CONVÊNIO DOS ESTADOS DESTINADAS A PROGRAMAS DE EDUCAÇÃO - PRINCIPAL	0,00	0,00	0,00	1.000.000,00	1.000.000,00	1.000.000,00	619.198,27
2.4.2.2.51.0.1.01.00.00	TRANSFERÊNCIAS DE CONVÊNIO DOS ESTADOS DESTINADAS A PROGRAMAS DE EDUCAÇÃO - CONSTRUÇÃO	0,00	0,00	0,00	1.000.000,00	1.000.000,00	1.000.000,00	619.198,27
2.4.2.8.00.0.0.00.00.00	TRANSFERÊNCIAS DOS ESTADOS, DISTRITO FEDERAL, E DE SUAS ENTIDADES	1.614.630,40	1.450.000,00	1.000.000,00	0,00	0,00	0,00	0,00
2.4.2.8.05.0.0.00.00.00	TRANSFERÊNCIAS DE RECURSOS DESTINADOS A PROGRAMAS DE EDUCAÇÃO	614.630,40	0,00	1.000.000,00	0,00	0,00	0,00	0,00
2.4.2.8.05.1.0.00.00.00	TRANSFERÊNCIAS DE RECURSOS DESTINADOS A PROGRAMAS DE EDUCAÇÃO	614.630,40	0,00	1.000.000,00	0,00	0,00	0,00	0,00
2.4.2.8.05.1.1.00.00.00	TRANSFERÊNCIAS DE RECURSOS DESTINADOS A PROGRAMAS DE EDUCAÇÃO - PRINCIPAL	614.630,40	0,00	1.000.000,00	0,00	0,00	0,00	0,00
2.4.2.8.05.1.1.01.00.00	TRANSFERÊNCIAS DE RECURSOS DESTINADOS A PROGRAMAS DE EDUCAÇÃO - PRINCIPAL - CONVENIO CONST	614.630,40	0,00	1.000.000,00	0,00	0,00	0,00	0,00
2.4.2.8.10.0.0.00.00.00	TRANSFERÊNCIAS DE CONVÊNIO DOS ESTADOS E DO DISTRITO FEDERAL E DE SUAS ENTIDADES	1.000.000,00	1.450.000,00	0,00	0,00	0,00	0,00	0,00
2.4.2.8.10.9.0.00.00.00	OUTRAS TRANSFERÊNCIAS DE CONVÊNIO DOS ESTADOS	1.000.000,00	1.450.000,00	0,00	0,00	0,00	0,00	0,00
2.4.2.8.10.9.1.00.00.00	OUTRAS TRANSFERÊNCIAS DE CONVÊNIO DOS ESTADOS - PRINCIPAL	1.000.000,00	1.450.000,00	0,00	0,00	0,00	0,00	0,00
2.4.2.8.10.9.1.01.00.00	OUTRAS TRANSFERÊNCIAS DE CONVÊNIO DOS ESTADOS - PRINCIPAL	1.000.000,00	0,00	0,00	0,00	0,00	0,00	0,00
7.0.0.0.00.0.0.00.00.00	RECEITAS CORRENTES INTRAORÇAMENTÁRIAS	3.308.336,36	3.684.026,74	3.435.800,00	4.170.630,00	4.327.100,00	4.468.030,00	4.730.890,00
7.2.0.0.00.0.0.00.00.00	CONTRIBUIÇÕES	3.308.336,36	3.684.026,74	3.435.800,00	4.170.630,00	4.327.100,00	4.468.030,00	4.730.890,00
7.2.1.0.00.0.0.00.00.00	CONTRIBUIÇÕES SOCIAIS	3.308.336,36	3.684.026,74	3.435.800,00	4.170.630,00	4.327.100,00	4.468.030,00	4.730.890,00
7.2.1.0.04.0.0.00.00.00	CONTRIBUIÇÃO PARA O REGIME PRÓPRIO DE PREVIDÊNCIA SOCIAL - RPPS	2.794.992,28	0,00	0,00	0,00	0,00	0,00	0,00
7.2.1.0.04.1.0.00.00.00	CONTRIBUIÇÃO PATRONAL DE SERVIDOR ATIVO CIVIL PARA O RPPS	2.794.992,28	0,00	0,00	0,00	0,00	0,00	0,00
7.2.1.0.04.1.1.00.00.00	CONTRIBUIÇÃO PATRONAL DE SERVIDOR ATIVO CIVIL PARA O RPPS - PRINCIPAL	2.794.992,28	0,00	0,00	0,00	0,00	0,00	0,00
7.2.1.0.99.0.0.00.00.00	OUTRAS CONTRIBUIÇÕES SOCIAIS	0,00	0,00	1.000,00	0,00	0,00	0,00	0,00
7.2.1.0.99.1.0.00.00.00	OUTRAS CONTRIBUIÇÕES SOCIAIS	0,00	0,00	1.000,00	0,00	0,00	0,00	0,00
7.2.1.0.99.1.1.00.00.00	OUTRAS CONTRIBUIÇÕES SOCIAIS - PRINCIPAL	0,00	0,00	1.000,00	0,00	0,00	0,00	0,00
7.2.1.5.00.0.0.00.00.00	CONTRIBUIÇÕES PARA REGIMES PRÓPRIOS DE PREVIDÊNCIA E SISTEMA DE PROTEÇÃO SOCIAL - INTRA OFS	0,00	0,00	0,00	4.169.630,00	4.326.100,00	4.467.030,00	4.729.890,00
7.2.1.5.02.0.0.00.00.00	CONTRIBUIÇÃO PATRONAL - SERVIDOR CIVIL - INTRA OFSS	0,00	0,00	0,00	4.169.630,00	4.326.100,00	4.467.030,00	4.729.890,00
7.2.1.5.02.1.0.00.00.00	CONTRIBUIÇÃO PATRONAL - SERVIDOR CIVIL ATIVO - INTRA OFSS	0,00	0,00	0,00	4.169.630,00	4.326.100,00	4.467.030,00	4.729.890,00
7.2.1.5.02.1.1.00.00.00	CONTRIBUIÇÃO PATRONAL - SERVIDOR CIVIL ATIVO - PRINCIPAL - INTRA OFSS	0,00	0,00	0,00	4.169.630,00	4.326.100,00	4.467.030,00	4.729.890,00
7.2.1.8.00.0.0.00.00.00	CONTRIBUIÇÕES SOCIAIS ESPECÍFICAS DE ESTADOS, DF, MUNICÍPIOS	513.344,08	3.684.026,74	3.434.800,00	0,00	0,00	0,00	0,00
7.2.1.8.01.0.0.00.00.00	CONTRIBUIÇÕES PARA O REGIME PRÓPRIO DE PREVIDÊNCIA SOCIAL - RPPS DE ESTADOS/DF/MUNICÍPIOS	513.344,08	0,00	0,00	0,00	0,00	0,00	0,00
7.2.1.8.01.1.0.00.00.00	CONTRIBUIÇÃO PREVIDENCIÁRIA PARA AMORTIZAÇÃO DO DÉFICIT ATUARIAL	513.344,08	0,00	0,00	0,00	0,00	0,00	0,00
7.2.1.8.01.1.1.00.00.00	CONTRIBUIÇÃO PREVIDENCIÁRIA PARA AMORTIZAÇÃO DO DÉFICIT ATUARIAL - PRINCIPAL	513.344,08	0,00	0,00	0,00	0,00	0,00	0,00
7.2.1.8.03.0.0.00.00.00	CPSS PATRONAL - SERVIDOR CIVIL - ESPECÍFICO DE EST/DF/MUN	0,00	3.684.026,74	3.434.800,00	0,00	0,00	0,00	0,00
7.2.1.8.03.1.0.00.00.00	CPSS PATRONAL - SERVIDOR CIVIL ATIVO	0,00	3.684.026,74	3.434.800,00	0,00	0,00	0,00	0,00
7.2.1.8.03.1.1.00.00.00	CPSS PATRONAL - SERVIDOR CIVIL ATIVO - PRINCIPAL	0,00	3.684.026,74	3.434.800,00	0,00	0,00	0,00	0,00
7.2.1.9.00.0.0.00.00.00	OUTRAS CONTRIBUIÇÕES SOCIAIS - INTRA OFSS	0,00	0,00	0,00	1.000,00	1.000,00	1.000,00	1.000,00
7.2.1.9.99.0.0.00.00.00	DEMAIS CONTRIBUIÇÕES SOCIAIS - INTRA OFSS	0,00	0,00	0,00	1.000,00	1.000,00	1.000,00	1.000,00
7.2.1.9.99.1.0.00.00.00	DEMAIS CONTRIBUIÇÕES SOCIAIS NÃO ARRECADADAS E NÃO PROJETADAS PELA RFB - INTRA OFSS	0,00	0,00	0,00	1.000,00	1.000,00	1.000,00	1.000,00
7.2.1.9.99.1.1.00.00.00	DEMAIS CONTRIBUIÇÕES SOCIAIS NÃO ARRECADADAS E NÃO PROJETADAS PELA RFB - PRINCIPAL - INTRA OF	0,00	0,00	0,00	1.000,00	1.000,00	1.000,00	1.000,00



ESTADO DE MATO GROSSO

PREFEITURA MUNICIPAL DE TAPURAH MT

AVENIDA RIO DE JANEIRO, Nº 125, CENTRO, TAPURAH - MATO GROSSO

Terça-feira, 9 de Novembro de 2021

RECEITAS POR CATEGORIA ECONÔMICA
PROPOSTA - PLANO PLURIANUAL - 2022/2025

CÓDIGO	DESCRIÇÃO	RECEITA ARRECADADA		ORÇADA	PREVISTA			
		2019	2020	2021	2022	2023	2024	2025
	TOTAL	66.207.672,66	80.031.872,38	72.069.923,84	83.561.953,05	86.678.045,80	89.484.868,80	92.162.790,07